
APRESENTAÇÃO DE CONTAS 2024

Centro Social Paroquial de Antas

**ENTREGUE NO:
Instituto da Segurança Social, IP**



+
Rua do Inatel Lote 57 r/c Dto
3510 018 Visou

+
tel. 232 416 957
fax. 232 082 627

+
mail. geral@viseugest.pt
web. www.viseugest.pt

ENTREGUE
Instituto da
Segurança
Social

PEÇAS FINAIS DE APRESENTAÇÃO DE CONTAS DAS
INSTITUIÇÕES PARTICULARES DE SOLIDARIEDADE SOCIAL

ANO DE 2024

Nome: Centro Social Paroquial de Antas


Morada: Rua do Lar, nº 1

Código Postal: 3550-011

Concelho: Antas PCT

A DIREÇÃO

DATA: 11 DE Abril DE 2025



João Rui Loureiro Moita

Graciosa, Açores

ASSINATURA DO CONTABILISTA CERTIFICADO

João Rui Loureiro Moita

Contabilista Certificado

N.º 84.657

Centro Social Paroquial de Antas

Rua do Lar, nº 1
3550-011 Antas PCT

Exmº Senhor

Instituto da Segurança Social

Tenho a honra de junto enviar a V. Exª o processo de **APRESENTAÇÃO DE CONTAS** desta Instituição respeitante ao ano de **2024** e do qual fazem parte os documentos seguidamente relacionados:

- Capa
- Balanço
- Demonstração dos resultados por naturezas
- Demonstração dos resultados por naturezas e por valências
- Demonstração dos resultados por naturezas de outras actividades
- Demonstração dos fluxos de caixa
- Demonstração das alterações nos fundos patrimoniais
- Anexo
- Balancetes antes do apuramento dos resultados
- Balancetes depois do apuramento dos resultados
- Atas de aprovação de contas



A Direção
[Handwritten signature]
(selo branco ou carimbo)
[Handwritten signature]
[Handwritten signature]
Graças a Deus

BALANÇO

CENTRO SOCIAL PAROQUIAL DE ANTAS
BALANÇO EM 31 DE DEZEMBRO DE 2024

Contribuinte: 503 793 175
 Moeda: (Valores em Euros)

RÚBRICAS	NOTAS	DATAS	
		31 DEZ 2024	31 DEZ 2023
ACTIVO			
Activo não corrente			
Ativos fixos tangíveis	5	2 093 141,77	2 130 975,30
Bens do património histórico e artístico e cultural		0,00	0,00
Ativos intangíveis	6	0,00	0,00
Investimentos financeiros	12.1	7 078,38	7 078,38
Fundadores/beneméritos/patrocinadores/doadores/associados/membros		0,00	0,00
Outros créditos e ativos não correntes		0,00	0,00
		2 100 220,15	2 138 053,68
Activo corrente			
Inventários	7	1 174,16	1 148,33
Créditos a receber	12.2	213 048,81	21 451,82
Estado e outros entes públicos	12.8	6 081,86	5 141,45
Fundadores/beneméritos/patrocinadores/doadores/associados/membros		0,00	0,00
Diferimentos	12.4	4 601,87	6 649,88
Outros ativos correntes	12.3	31 888,19	18 962,02
Caixa e depósitos bancários	12.5	1 525 064,63	1 290 486,63
		1 781 859,52	1 343 840,13
Total do ativo		3 882 079,67	3 481 893,81
FUNDOS PATRIMONIAIS E PASSIVO			
Fundos patrimoniais			
Fundos		0,00	0,00
Excedentes técnicos		0,00	0,00
Reservas		0,00	0,00
Resultados transitados	12.6	3 209 039,09	3 000 385,21
Excedentes de revalorização		0,00	0,00
Subsídios ao investimento	12.6	126 000,00	134 000,00
Doações	12.6	18 949,81	18 949,81
Outras variações		0,00	0,00
		3 353 988,90	3 153 335,02
Resultado líquido do período		271 408,43	208 653,88
Total dos fundos patrimoniais		3 625 397,33	3 361 988,90
Passivo			
Passivo não corrente			
Provisões		0,00	0,00
Provisões específicas		0,00	0,00
Financiamentos obtidos		0,00	0,00
Outras contas a pagar		0,00	0,00
		0,00	0,00
Passivo corrente			
Fornecedores	12.7	19 780,77	15 244,87
Estado e outros entes públicos	12.8	8 291,40	8 935,24
Fundadores/beneméritos/patrocinadores/doadores/associados/membros		0,00	0,00
Financiamentos obtidos		0,00	0,00
Diferimentos	12.4	5 027,35	10 332,76
Outros passivos correntes	12.9	223 582,82	85 392,04
		256 682,34	119 904,91
Total do passivo		256 682,34	119 904,91
Total dos fundos patrimoniais e do passivo		3 882 079,67	3 481 893,81

A Direção

João Rui Loureiro Moita
 Contabilista Certificado
 N.º 84.657

DEMONSTRAÇÃO DOS
RESULTADOS POR
NATUREZA

CENTRO SOCIAL PAROQUIAL DE ANTAS
DEMONSTRAÇÃO DOS RESULTADOS POR NATUREZAS
PERÍODO FINDO EM 31 DE DEZEMBRO DE 2024

Contribuinte: 503 793 175

Pág.: 1

Moeda: EUROS

RENDIMENTOS E GASTOS	NOTAS	PERÍODOS	
		2024	2023
Vendas		0,00	0,00
Serviços prestados	8	911.124,34	825.956,89
Quotizações		0,00	0,00
Serviços prestados - Particulares	8	443.614,25	400.421,77
Serviços prestados - Entidades públicas	8	467.510,09	425.535,12
ISS, IP	8	467.510,09	425.535,12
Outras entidades públicas		0,00	0,00
Serviços prestados - outros		0,00	0,00
Subsídios, doações e legados à exploração	9/12.10	9.049,40	6.856,34
Subsídios de entidades públicas	9/12.10	1.018,52	0,00
ISS, IP		0,00	0,00
ISS, IP - Apoios excepcionais e extraordinários		0,00	0,00
Outras entidades públicas	9/12.10	1.018,52	0,00
Subsídios de outras entidades		0,00	0,00
Doações, heranças e legados	12.10	8.030,88	6.856,34
Variação nos inventários da produção		0,00	0,00
Trabalhos para a própria entidade		0,00	0,00
Custos das mercadorias vendidas e das matérias consumidas	7	133.921,12	119.667,58
Fornecimentos e serviços externos	12.11	129.561,29	88.216,21
Gastos com o pessoal	10	347.045,01	358.010,33
Ajustamentos de inventários (perdas/reversões)		0,00	0,00
Imparidade de dívidas a receber (perdas/reversões)		0,00	0,00
Provisões (aumentos/reduções)		0,00	0,00
Provisões específicas (aumentos/reduções)		0,00	0,00
Outras imparidades (perdas/reversões)		0,00	0,00
Aumentos/reduções de justo valor		0,00	0,00
Outros rendimentos	12.12	14.492,64	15.572,72
Correções relativas a anos anteriores	12.12	1.834,05	12,50
Correções Positivas Participação do ISS, IP	12.12	1.458,64	0,00
Outras correções de anos anteriores	12.12	375,41	12,50
Imputação de subsídios ao investimentos	12.12	8.000,00	8.000,00
Outros rendimentos	12.12	4.658,59	7.560,22
Outros gastos	12.13	6.944,03	1.346,86
Correções relativas a anos anteriores	12.13	5.940,53	428,98
Correções Negativas Participação do ISS, IP	12.13	4.589,12	0,00
Outras Correções dos anos anteriores	12.13	1.351,41	428,98
Outros gastos	12.13	1.003,50	917,88
Resultado antes de depreciações, gastos de financiamento e impostos		317.194,93	281.144,97

CENTRO SOCIAL PAROQUIAL DE ANTAS
 DEMONSTRAÇÃO DOS RESULTADOS POR NATUREZAS
 PERÍODO FINDO EM 31 DE DEZEMBRO DE 2024

Contribuinte: 503 793 175

Pág.: 2

Moeda: EUROS

RENDIMENTOS E GASTOS	NOTAS	PERÍODOS	
		2024	2023
Gastos/reversões de depreciação e de amortização	5/6	76.810,74	82.984,09
Resultado operacional (antes de gastos de financiamento e impostos)		240.384,19	198.160,88
Juros e rendimentos similares obtidos	8/12.14	31.024,97	10.496,98
Juros e gastos similares suportados	12.14	0,73	3,98
Resultados antes de impostos		271.408,43	208.653,88
Imposto sobre o rendimento do período		0,00	0,00
Resultado líquido do período		271.408,43	208.653,88


 A Direção


 Sei
 Graças Deos

O Responsável
João Rui Loureiro Moita
 Contabilista Certificado
 N.º 84.657

CENTRO SOCIAL PAROQUIAL DE ANTAS
 DEMONSTRAÇÃO DOS RESULTADOS POR NATUREZAS
 PERÍODO FINDO EM 31 DE DEZEMBRO DE 2024

Contribuinte: 503 793 175

Pág.: 1

Moeda: EUROS

VALÊNCIA: 900102 - Apoio Domiciliário

RENDIMENTOS E GASTOS	NOTAS	PERÍODOS	
		2024	2023
Vendas		0,00	0,00
Serviços prestados	8	268.456,65	254.777,22
Quotizações		0,00	0,00
Serviços prestados - Particulares	8	65.653,63	71.023,85
Serviços prestados - Entidades públicas	8	202.803,02	183.753,37
ISS, IP	8	202.803,02	183.753,37
Outras entidades públicas		0,00	0,00
Serviços prestados - outros		0,00	0,00
Subsídios, doações e legados à exploração	9/12.10	509,26	0,00
Subsídios de entidades públicas	9/12.10	509,26	0,00
ISS, IP		0,00	0,00
ISS, IP - Apoios excepcionais e extraordinários		0,00	0,00
Outras entidades públicas	9/12.10	509,26	0,00
Subsídios de outras entidades		0,00	0,00
Doações, heranças e legados	12.10	0,00	0,00
Variação nos inventários da produção		0,00	0,00
Trabalhos para a própria entidade		0,00	0,00
Custos das mercadorias vendidas e das matérias consumidas	7	66.960,57	54.920,86
Fornecimentos e serviços externos	12.11	51.752,21	37.937,93
Gastos com o pessoal	10	127.389,51	140.569,85
Ajustamentos de inventários (perdas/reversões)		0,00	0,00
Imparidade de dívidas a receber (perdas/reversões)		0,00	0,00
Provisões (aumentos/reduções)		0,00	0,00
Provisões específicas (aumentos/reduções)		0,00	0,00
Outras imparidades (perdas/reversões)		0,00	0,00
Aumentos/reduções de justo valor		0,00	0,00
Outros rendimentos	12.12	2.987,70	0,00
Correções relativas a anos anteriores	12.12	187,70	0,00
Correções Positivas Comparticipação do ISS, IP	12.12	0,00	0,00
Outras correções de anos anteriores	12.12	187,70	0,00
Imputação de subsídios ao investimentos	12.12	2.800,00	0,00
Outros rendimentos	12.12	0,00	0,00
Outros gastos	12.13	5.014,97	0,00
Correções relativas a anos anteriores	12.13	5.014,82	0,00
Correções Negativas Comparticipação do ISS, IP	12.13	4.589,12	0,00
Outras Correções dos anos anteriores	12.13	425,70	0,00
Outros gastos	12.13	0,15	0,00
Resultado antes de depreciações, gastos de financiamento e impostos		20.836,35	21.348,58

DEMONSTRAÇÃO DOS
RESULTADOS POR
NATUREZA E POR
VALÊNCIAS

CENTRO SOCIAL PAROQUIAL DE ANTAS
 DEMONSTRAÇÃO DOS RESULTADOS POR NATUREZAS
 PERÍODO FINDO EM 31 DE DEZEMBRO DE 2024

Contribuinte: 503 793 175

Pág.: 2

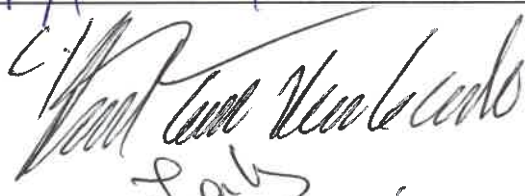
Moeda: EUROS

VALÊNCIA: 900102 - Apoio Domiciliário

RENDIMENTOS E GASTOS	NOTAS	PERÍODOS	
		2024	2023
Gastos/reversões de depreciação e de amortização	5/6	15.125,77	17.941,35
Resultado operacional (antes de gastos de financiamento e impostos)		5.710,58	3.407,23
Juros e rendimentos similares obtidos	8/12.14	0,00	0,00
Juros e gastos similares suportados	12.14	0,36	0,00
Resultados antes de impostos		5.710,22	3.407,23
Imposto sobre o rendimento do período		0,00	0,00
Resultado líquido do período		5.710,22	3.407,23

 A Direção

O Responsável
João Rui Loureiro Moita
 Contabilista Certificado
 N.º 84.657


 João Rui Loureiro Moita
 Gracinda Dias

CENTRO SOCIAL PAROQUIAL DE ANTAS
 DEMONSTRAÇÃO DOS RESULTADOS POR NATUREZAS
 PERÍODO FINDO EM 31 DE DEZEMBRO DE 2024

Contribuinte: 503 793 175

Pág.: 1

Moeda: EUROS

VALÊNCIA: 900103 - Estrutura Residencial para Pessoas Idosas

RENDIMENTOS E GASTOS	NOTAS	PERÍODOS	
		2024	2023
Vendas		0,00	0,00
Serviços prestados	8	628.911,95	571.179,67
Quotizações		0,00	0,00
Serviços prestados - Particulares	8	364.204,88	329.397,92
Serviços prestados - Entidades públicas	8	264.707,07	241.781,75
ISS, IP	8	264.707,07	241.781,75
Outras entidades públicas		0,00	0,00
Serviços prestados - outros		0,00	0,00
Subsídios, doações e legados à exploração	9/12.10	509,26	0,00
Subsídios de entidades públicas	9/12.10	509,26	0,00
ISS, IP		0,00	0,00
ISS, IP - Apoios excepcionais e extraordinários		0,00	0,00
Outras entidades públicas	9/12.10	509,26	0,00
Subsídios de outras entidades		0,00	0,00
Doações, heranças e legados	12.10	0,00	0,00
Variação nos inventários da produção		0,00	0,00
Trabalhos para a própria entidade		0,00	0,00
Custos das mercadorias vendidas e das matérias consumidas	7	66.960,55	64.746,72
Fornecimentos e serviços externos	12.11	77.809,08	50.278,28
Gastos com o pessoal	10	219.655,50	217.440,48
Ajustamentos de inventários (perdas/reversões)		0,00	0,00
Imparidade de dívidas a receber (perdas/reversões)		0,00	0,00
Provisões (aumentos/reduções)		0,00	0,00
Provisões específicas (aumentos/reduções)		0,00	0,00
Outras imparidades (perdas/reversões)		0,00	0,00
Aumentos/reduções de justo valor		0,00	0,00
Outros rendimentos	12.12	7.777,11	0,00
Correções relativas a anos anteriores	12.12	1.646,33	0,00
Correções Positivas Comparticipação do ISS, IP	12.12	1.458,64	0,00
Outras correções de anos anteriores	12.12	187,69	0,00
Imputação de subsídios ao investimentos	12.12	5.200,00	0,00
Outros rendimentos	12.12	930,78	0,00
Outros gastos	12.13	425,85	0,00
Correções relativas a anos anteriores	12.13	425,70	0,00
Correções Negativas Comparticipação do ISS, IP	12.13	0,00	0,00
Outras Correções dos anos anteriores	12.13	425,70	0,00
Outros gastos	12.13	0,15	0,00
Resultado antes de depreciações, gastos de financiamento e impostos		272.347,34	238.714,19

CENTRO SOCIAL PAROQUIAL DE ANTAS
 DEMONSTRAÇÃO DOS RESULTADOS POR NATUREZAS
 PERÍODO FINDO EM 31 DE DEZEMBRO DE 2024

Contribuinte: 503 793 175

Pág.: 2

Moeda: EUROS

VALÊNCIA: 900103 - Estrutura Residencial para Pessoas Idosas

RENDIMENTOS E GASTOS	NOTAS	PERÍODOS	
		2024	2023
Gastos/reversões de depreciação e de amortização	5/6	61.684,97	65.042,74
Resultado operacional (antes de gastos de financiamento e impostos)		210.662,37	173.671,45
Juros e rendimentos similares obtidos	8/12.14	0,00	0,00
Juros e gastos similares suportados	12.14	0,37	0,00
Resultados antes de impostos		210.662,00	173.671,45
Imposto sobre o rendimento do período		0,00	0,00
Resultado líquido do período		210.662,00	173.671,45

A Direção

O Responsável

João Rui Loureiro Moita

Contabilista Certificado

N.º 84.657

[Handwritten signature]
 A Direção
 Luís
 Graciete Dias

DEMONSTRAÇÃO DOS
RESULTADOS POR
NATUREZA DE OUTRAS
ACTIVIDADES

CENTRO SOCIAL PAROQUIAL DE ANTAS
 DEMONSTRAÇÃO DOS RESULTADOS POR NATUREZAS
 PERÍODO FINDO EM 31 DE DEZEMBRO DE 2024

Contribuinte: 503 793 175

Pág.: 1

Moeda: EUROS

VALÊNCIA: 900101 - Outras atividades sociais

RENDIMENTOS E GASTOS	NOTAS	PERÍODOS	
		2024	2023
Vendas		0,00	0,00
Serviços prestados	8	13.755,74	0,00
Quotizações		0,00	0,00
Serviços prestados - Particulares	8	13.755,74	0,00
Serviços prestados - Entidades públicas	8	0,00	0,00
ISS, IP	8	0,00	0,00
Outras entidades públicas		0,00	0,00
Serviços prestados - outros		0,00	0,00
Subsídios, doações e legados à exploração	9/12.10	8.030,88	6.856,34
Subsídios de entidades públicas	9/12.10	0,00	0,00
ISS, IP		0,00	0,00
ISS, IP - Apoios excepcionais e extraordinários		0,00	0,00
Outras entidades públicas	9/12.10	0,00	0,00
Subsídios de outras entidades		0,00	0,00
Doações, heranças e legados	12.10	8.030,88	6.856,34
Variação nos inventários da produção		0,00	0,00
Trabalhos para a própria entidade		0,00	0,00
Custos das mercadorias vendidas e das matérias consumidas	7	0,00	0,00
Fornecimentos e serviços externos	12.11	0,00	0,00
Gastos com o pessoal	10	0,00	0,00
Ajustamentos de inventários (perdas/reversões)		0,00	0,00
Imparidade de dívidas a receber (perdas/reversões)		0,00	0,00
Provisões (aumentos/reduções)		0,00	0,00
Provisões específicas (aumentos/reduções)		0,00	0,00
Outras imparidades (perdas/reversões)		0,00	0,00
Aumentos/reduções de justo valor		0,00	0,00
Outros rendimentos	12.12	3.727,83	15.572,72
Correções relativas a anos anteriores	12.12	0,02	12,50
Correções Positivas Comparticipação do ISS, IP	12.12	0,00	0,00
Outras correções de anos anteriores	12.12	0,02	12,50
Imputação de subsídios ao investimentos	12.12	0,00	8.000,00
Outros rendimentos	12.12	3.727,81	7.560,22
Outros gastos	12.13	1.503,21	1.346,86
Correções relativas a anos anteriores	12.13	500,01	428,98
Correções Negativas Comparticipação do ISS, IP	12.13	0,00	0,00
Outras Correções dos anos anteriores	12.13	500,01	428,98
Outros gastos	12.13	1.003,20	917,88
Resultado antes de depreciações, gastos de financiamento e impostos		24.011,24	21.082,20

CENTRO SOCIAL PAROQUIAL DE ANTAS
DEMONSTRAÇÃO DOS RESULTADOS POR NATUREZAS
PERÍODO FINDO EM 31 DE DEZEMBRO DE 2024

Contribuinte: 503 793 175

Pág.: 2

Moeda: EUROS

VALÊNCIA: 900101 - Outras atividades sociais

RENDIMENTOS E GASTOS	NOTAS	PERÍODOS	
		2024	2023
Gastos/reversões de depreciação e de amortização	5/6	0,00	0,00
Resultado operacional (antes de gastos de financiamento e impostos)		24.011,24	21.082,20
Juros e rendimentos similares obtidos	8/12.14	31.024,97	10.496,98
Juros e gastos similares suportados	12.14	0,00	3,98
Resultados antes de impostos		55.036,21	31.575,20
Imposto sobre o rendimento do período		0,00	0,00
Resultado líquido do período		55.036,21	31.575,20

A Direção

O Responsável

João Rui Loureiro Moita

Contabilista Certificado

N.º 84.657

João Rui Loureiro Moita
Gracioso Dias

DEMONSTRAÇÃO DOS FLUXOS DE CAIXA

CENTRO SOCIAL PAROQUIAL DE ANTAS
DEMONSTRAÇÃO DOS FLUXOS DE CAIXA
PERÍODO FINDO EM 31 DE DEZEMBRO DE 2024

Moeda: (Valores em Euros)

RÚBRICAS	NOTAS	DATAS	
		2024	2023
Fluxos de caixa das actividades operacionais - método directo			
Recebimentos de Clientes e Utentes		423 866,01	424 002,09
Pagamentos de subsídios		0,00	0,00
Pagamentos de apoios		0,00	0,00
Pagamentos de bolsas		0,00	0,00
Pagamentos a fornecedores		274 338,74	204 915,29
Pagamentos ao pessoal		265 779,07	204 985,12
Caixa gerada pelas operações		-116 251,80	14 101,68
Pagamento/recebimento do imposto sobre o rendimento		0,00	0,00
Outros recebimentos/pagamentos		363 099,22	265 443,86
Fluxos de caixa das actividades operacionais (1)		246 847,42	279 545,54
Fluxos de caixa das actividades de investimento			
Pagamentos respeitantes a:			
Ativos fixos tangíveis		52 535,84	54 649,58
Ativos intangíveis		0,00	0,00
Investimentos financeiros		0,00	0,00
Outros ativos		0,00	0,00
Recebimentos provenientes de:			
Ativos fixos tangíveis		930,78	0,00
Ativos intangíveis		0,00	0,00
Investimentos financeiros		0,00	0,00
Outros ativos		0,00	0,00
Subsídios ao investimento		0,00	0,00
Juros e rendimentos similares		31 304,76	159,77
Dividendos		0,00	0,00
Fluxos de caixa das actividades de investimento (2)		-20 300,30	-54 489,81
Fluxos de caixa das actividades de financiamento			
Recebimentos provenientes de:			
Financiamentos obtidos		0,00	0,00
Realização de fundos		0,00	0,00
Cobertura de prejuízos		0,00	0,00
Doações		8 030,88	6 856,34
Outras operações de financiamentos		0,00	0,00
Pagamentos respeitantes a:			
Financiamentos obtidos		0,00	0,00
Juros e gastos similares		0,00	0,00
Dividendos		0,00	0,00
Redução de fundos		0,00	0,00
Outras operações de financiamento		0,00	0,00
Fluxos de caixa das actividades de financiamento (3)		8 030,88	6 856,34
Variação de caixa e seus equivalentes (1+2+3)		234 578,00	231 912,07
Efeito das diferenças de câmbio		0,00	0,00
Caixa e seus equivalentes no início do período		1 290 486,63	1 058 574,56
Caixa e seus equivalentes no fim do período		1 525 064,63	1 290 486,63

A Direção

O Responsável



 João Rui Loureiro Moita
 Graciosa de Antas

João Rui Loureiro Moita
 Contabilista Certificado
 N.º 84.657

ANEXO

CENTRO SOCIAL PAROQUIAL DE ANTAS

Anexo

Índice

1	Identificação da Entidade.....	3
2	Referencial Contabilístico de Preparação das Demonstrações Financeiras	3
3	Principais Políticas Contabilísticas.....	3
3.1	Bases de Apresentação	3
3.2	Políticas de Reconhecimento e Mensuração	5
4	Políticas contabilísticas, alterações nas estimativas contabilísticas e erros:.....	10
5	Ativos fixos tangíveis.....	10
6	Ativos intangíveis	12
7	Inventários	15
8	Rédito	15
9	Subsídios e outros apoios das entidade públicas.....	16
10	Benefícios dos empregados	16
11	Divulgações exigidas por outros diplomas legais.....	16
12	Outras divulgações.....	17
12.1	Investimentos Financeiros	17
12.2	Créditos a Receber	17
12.3	Outros Ativos Correntes.....	18
12.4	Diferimentos	18
12.5	Caixa e Depósitos Bancários	18
12.6	Fundos Patrimoniais.....	18
12.7	Fornecedores	19
12.8	Estado e Outros Entes Públicos.....	19
12.9	Outros Passivos Correntes	19
12.10	Subsídios, doações e legados à exploração	20
12.11	Fornecimentos e serviços externos.....	20
12.12	Outros rendimentos.....	20
12.13	Outros gastos	21
12.14	Resultados Financeiros.....	21
12.15	Acontecimentos após data de Balanço.....	22

1 Identificação da Entidade

A Centro Social Paroquial de Antas é uma entidade sem fins lucrativos, com sede em Rua do Lar, nº 1, 3550-011 Antas, Penalva do Castelo. Tem como atividade principal a ação social para pessoas idosas com e sem alojamento.

2 Referencial Contabilístico de Preparação das Demonstrações Financeiras

Em 2024 as Demonstrações Financeiras foram elaboradas no pressuposto da continuidade das operações a partir dos livros e registos contabilísticos da Entidade e de acordo com a Norma Contabilística e de Relato Financeiro para as Entidades do Sector Não Lucrativo (NCRF-ESNL) aprovado pelo Decreto-Lei n.º 98/2015 de 2 de junho. O Sistema de Normalização para Entidades do Sector Não Lucrativo é composto por:

- Bases para a Apresentação das Demonstrações Financeiras (BADF);
- Modelos de Demonstrações Financeiras (MDF) – Portaria n.º 220/2015 de 24 de julho;
- Código de Contas (CC) – Portaria n.º 215/2015 de 23 de julho;
- NCRF-ESNL – Aviso n.º 82592/2015 de 29 de julho;
- Normas Interpretativas (NI)

3 Principais Políticas Contabilísticas

As principais políticas contabilísticas aplicadas pela Entidade na elaboração das Demonstrações Financeiras foram as seguintes:

3.1 Bases de Apresentação

As Demonstrações Financeiras foram preparadas de acordo com as Bases de Apresentação das Demonstrações Financeiras (BADF)

3.1.1 Continuidade:

Com base na informação disponível e as expectativas futuras, a Entidade continuará a operar no futuro previsível, assumindo que não há a intenção nem a necessidade de liquidar ou de reduzir consideravelmente o nível das suas operações. Para as Entidades do Sector Não Lucrativo, este pressuposto não corresponde a um conceito económico ou financeiro, mas sim à manutenção da atividade de prestação de serviços ou à capacidade de cumprir os seus fins.



3.1.2 Regime do Acréscimo (periodização económica):

Os efeitos das transações e de outros acontecimentos são reconhecidos quando eles ocorram (satisfeitas as definições e os critérios de reconhecimento de acordo com a estrutura conceptual, independentemente do momento do pagamento ou do recebimento) sendo registados contabilisticamente e relatados nas demonstrações financeiras dos períodos com os quais se relacionem. As diferenças entre os montantes recebidos e pagos e os correspondentes rendimentos e gastos são registados nas respetivas contas das rubricas “Devedores e credores por acréscimos” e “Diferimentos”.

3.1.3 Consistência de Apresentação

As Demonstrações Financeiras estão consistentes de um período para o outro, quer a nível da apresentação quer dos movimentos contabilísticos que lhes dão origem, exceto quando ocorrem alterações significativas na natureza que, nesse caso, estão devidamente identificadas e justificadas neste Anexo. Desta forma é proporcionada informação fiável e mais relevante para os utentes.

3.1.4 Materialidade e Agregação

A relevância da informação é afetada pela sua natureza e materialidade. A materialidade depende da quantificação da omissão ou erro. A informação é material se a sua omissão ou inexactidão influenciarem as decisões económicas tomadas por parte dos utentes com base nas demonstrações financeiras. Itens que não são materialmente relevantes para justificar a sua apresentação separada nas demonstrações financeiras podem ser materialmente relevantes para que sejam discriminados nas notas deste anexo.

3.1.5 Compensação

Devido à importância dos ativos e passivos serem relatados separadamente, assim como os gastos e os rendimentos, estes não devem ser compensados.

3.1.6 Informação Comparativa

A informação comparativa deve ser divulgada, nas Demonstrações Financeiras, com respeito ao período anterior. Respeitando o Princípio da Continuidade, as políticas contabilísticas devem ser levadas a efeito de maneira consistente em toda a Entidade e ao longo do tempo. Procedendo-

se a alterações das políticas contabilísticas, as quantias comparativas afetadas pela reclassificação devem ser divulgadas, tendo em conta:

- A natureza da reclassificação;
- A quantia de cada item ou classe de itens que tenha sido reclassificada; e
- Razão para a reclassificação.

3.2 Políticas de Reconhecimento e Mensuração

3.2.1 Ativos Fixos Tangíveis

Os “Ativos Fixos Tangíveis” encontram-se registados ao custo de aquisição ou de produção, deduzido das depreciações e das perdas por imparidade acumuladas. O custo de aquisição ou produção inicialmente registado, inclui o custo de compra, quaisquer custos diretamente atribuíveis às atividades necessárias para colocar os ativos na localização e condição necessárias para operarem da forma pretendida e, se aplicável, a estimativa inicial dos custos de desmantelamento e remoção dos ativos e de restauração dos respetivos locais de instalação ou operação dos mesmos que a Entidade espera vir a incorrer.

Os ativos que foram atribuídos à Entidade a título gratuito encontram-se mensurados ao seu justo valor, ao valor pelo qual estão segurados ou ao valor pelo qual figuravam na contabilidade.

As despesas subsequentes que a Entidade tenha com manutenção e reparação dos ativos são registadas como gastos no período em que são incorridas, desde que não sejam suscetíveis de gerar benefícios económicos futuros adicionais

As depreciações são calculadas, assim que os bens estão em condições de ser utilizados, pelo método da linha reta em conformidade com o período de vida útil estimado para cada grupo de bens.

As taxas de depreciação utilizadas correspondem aos períodos de vida útil estimada que se encontram na tabela abaixo:

Descrição	Vida útil estimada (anos)
Terrenos e recursos naturais	Indefinida
Edifícios e outras construções	6 a 50
Equipamento básico	6 a 10
Equipamento de transporte	5 a 10
Equipamento biológico	5 a 10
Equipamento administrativo	3 a 10
Outros Ativos fixos tangíveis	5 a 10

A Entidade revê anualmente a vida útil de cada ativo, assim como o seu respetivo valor residual quando este exista.

As mais ou menos valias provenientes da venda de ativos fixos tangíveis são determinadas pela diferença entre o valor de realização e a quantia escriturada na data de alienação, sendo que se encontram espelhadas na Demonstração dos Resultados nas rubricas “Outros rendimentos operacionais” ou “Outros gastos operacionais”.

3.2.2 Ativos Intangíveis

Os “Ativos Intangíveis” encontram-se registados ao custo de aquisição, deduzido das amortizações e de eventuais perdas por imparidade acumuladas. São reconhecidos apenas quando for provável que deles advenham benefícios económicos futuros para a Entidade e que os mesmos possam ser mensurados com fiabilidade.

São registadas como gastos do período as “Despesas de investigação” incorridas com novos conhecimentos técnicos.

As despesas de desenvolvimento são capitalizadas sempre que a Entidade demonstre capacidade para completar o seu desenvolvimento e dar início à sua comercialização ou utilização e para as quais seja provável gerar benefícios económicos futuros. Caso não sejam cumpridos estes critérios, são registados como gastos do período.

As amortizações são calculadas, assim que os ativos estejam em condições de ser utilizados, pelo método da linha reta em conformidade com o período de vida útil estimado para cada grupo de bens.

As taxas de amortização utilizadas correspondem aos períodos de vida útil estimada que se encontram na tabela abaixo:

Descrição	Vida útil estimada (anos)
Projetos de Desenvolvimento	3 a 10
Programas de Computador	3 a 5
Propriedade industrial	3 a 10
Outros Ativos Intangíveis	3 a 10

O valor residual de um “Ativo Intangível” com vida útil finita deve ser assumido como sendo zero, exceto se:

- Houver um compromisso de um terceiro de comprar o ativo no final da sua vida útil, ou

- Houver um mercado ativo para este ativo, e
- Seja provável que tal mercado exista no final da sua vida útil.

3.2.3 Investimentos financeiros

Sempre que a Entidade tenha uma influência significativa, em empresas associadas, ou exerça o controlo nas decisões financeiras e operacionais, os “Investimentos Financeiros” são registados pelo Método da Equivalência Patrimonial (MEP). Geralmente traduz-se num investimento com uma representação entre 20% a 50% do capital de outra Entidade.

Pelo MEP as participações são registadas pelo custo de aquisição, havendo a necessidade de ajustar tendo em conta os resultados líquidos das empresas associadas ou participadas. Este ajuste é efetuado por contrapartida de gastos ou rendimentos do período e pelos dividendos recebidos, líquido de perdas por imparidade acumuladas.

Aquando da aquisição da participação pode-se verificar um Goodwill, isto é, o excesso do custo de aquisição face ao justo valor dos capitais próprios na percentagem detida, ou um Badwill (ou Negative Goodwill) quando a diferença seja negativa. O Goodwill encontra-se registado separadamente numa subconta própria do investimento, sendo necessário, na data de Balanço, efetuar uma avaliação dos investimentos financeiros quando existam indícios de imparidade. Havendo é realizada uma avaliação quanto à recuperabilidade do valor líquido do Goodwill, sendo reconhecida uma perda por imparidade se o valor deste exceder o seu valor recuperável. Se o custo de aquisição for inferior ao justo valor dos ativos líquidos da subsidiária adquirida, a diferença é reconhecida diretamente em resultados do período. O ganho ou perda na alienação de uma Entidade inclui o valor contabilístico do Goodwill relativo a essa Entidade, exceto quando o negócio a que esse Goodwill está afeto se mantenha a gerar benefícios para a Entidade.

De acordo com a Norma Contabilística e de Relato Financeiro 12 – Imparidade de Ativos, o Goodwill não é amortizado, estando sujeito, como referido, a testes anuais de imparidade. Estas perdas por imparidade não são reversíveis.

3.2.4 Inventários

Os inventários estão registados ao menor de entre o custo de aquisição e o valor realizável líquido. O valor realizável líquido representa o preço de venda estimado deduzido de todos os custos estimados necessários para a conclusão e venda dos mesmos. Sempre que o valor de custo é superior ao valor realizável líquido, a diferença é registada como uma perda por imparidade.

A Entidade adota como método de custeio dos inventários o custo médio ponderado. Aos Inventários que não sejam geralmente intermutáveis devem ser atribuídos custos individuais através do uso de identificação específica.

Os produtos e trabalhos em curso encontram-se valorizados ao custo de produção, que inclui o custo dos materiais incorporados, mão-de-obra direta e gastos gerais.

Quando o valor das existências finais não é materialmente relevante, consideramo-lo nulo.

3.2.5 Instrumentos Financeiros

Os ativos e passivos financeiros são reconhecidos apenas e só quando se tornam uma parte das disposições contratuais do instrumento.

Este ponto é aplicável a todos “Instrumentos Financeiros” com exceção:

- Investimentos em subsidiárias, associadas e empreendimentos conjuntos;
- Direitos e obrigações no âmbito de um plano de benefícios a empregados;
 - Alterações no risco segurado;
 - Alterações na taxa de câmbio;
- Direitos decorrentes de um contrato de seguro exceto se o contrato de seguro resulte numa perda para qualquer das partes em resultado dos termos contratuais que se relacionem com:
 - Entrada em incumprimento de uma das partes;
 - Locações, exceto se resultar perda para o locador ou locatário como resultado:
 - Alterações no preço do bem locado;
 - Alterações na taxa de câmbio
 - Entrada em incumprimento de uma das contrapartes

Fundadores/beneméritos/patrocinadores/doadores/associados/membros

As quotas, donativos e outras ajudas similares procedentes de fundadores/beneméritos/patrocinadores/doadores/associados/membros que se encontram com saldo no final do período sempre que se tenham vencido e possam ser exigidas pela entidade estão registados no ativo pela quantia realizável.



CENTRO SOCIAL PAROQUIAL DE ANTAS
Rua do Lar, 793
3550-011 Antas, Penal do Castelo
NIF:503 793 175

Cientes e outras contas a Receber

Os “Clientes” e as “Outras contas a receber” encontram-se registados pelo seu custo estando deduzidas no Balanço das Perdas por Imparidade, quando estas se encontram reconhecidas, para assim refletir o valor realizável líquido.

As “Perdas por Imparidade” são registadas na sequência de eventos ocorridos que apontem de forma objetiva e quantificável, através de informação recolhida, que o saldo em dívida não será recebido (total ou parcialmente). Estas correspondem à diferença entre o montante a receber e respetivo valor atual dos fluxos de caixa futuros estimados, descontados à taxa de juro efetiva inicial, que será nula quando se perspetiva um recebimento num prazo inferior a um ano.

Estas rubricas são apresentadas no Balanço como Ativo Corrente, no entanto nas situações em que a sua maturidade é superior a doze meses da data de Balanço, são exibidas como Ativos não Correntes.

Outros ativos e passivos financeiros

Os instrumentos financeiros cuja negociação ocorra em mercado líquido e regulamentado, são mensurados ao justo valor, sendo as variações reconhecidas deste por contrapartida de resultados do período.

Os custos de transação só podem ser incluídos na mensuração inicial do ativo ou passivo financeiro, quando mensurados ao custo menos perda por imparidade.

À data de relato a Entidade avalia todos os seus ativos financeiros que não estão mensurados ao justo valor por contrapartida de resultados. Havendo evidência objetiva de que se encontra em imparidade, esta é reconhecida nos resultados. Cessando de estar em imparidade, é reconhecida a reversão.

Os Ativos e Passivos Financeiros são desreconhecidos da forma que se encontra prevista na Norma Contabilística e de Relato Financeiro para as ESNL.

Caixa e Depósitos Bancários

A rubrica “Caixa e depósitos bancários” inclui caixa e depósitos bancários de curto prazo que possam ser imediatamente mobilizáveis sem risco significativo de flutuações de valor.

Fornecedores e outras contas a pagar

As dívidas registadas em “Fornecedores” e “Outras contas a pagar” são contabilizadas pelo seu valor nominal.

3.2.6 Fundos Patrimoniais

A rubrica “Fundos” constitui o interesse residual nos ativos após dedução dos passivos.

Os “Fundos Patrimoniais” são compostos por:

- fundos atribuídos pelos fundadores da Entidade ou terceiros;
- fundos acumulados e outros excedentes;
- subsídios, doações e legados que o governo ou outro instituidor ou a norma legal aplicável a cada entidade estabeleçam que sejam de incorporar no mesmo

3.2.7 Estado e Outros Entes Públicos

As declarações fiscais estão sujeitas a revisão e correção, de acordo com a legislação em vigor, durante um período de quatro anos (dez anos para a Segurança Social, até 2000, inclusive, e cinco anos a partir de 2001), exceto quando estejam em curso inspeções, reclamações ou impugnações. Nestes casos, e dependendo das circunstâncias, os prazos são alargados ou suspensos. Ou seja, as declarações fiscais da Entidade dos anos de 2013 a 2023 ainda poderão estar sujeitas a revisão.


4 Políticas contabilísticas, alterações nas estimativas contabilísticas e erros:

Não se verificaram quaisquer efeitos resultantes de alteração voluntária em políticas contabilísticas.

5 Ativos fixos tangíveis

Outros Ativos Fixos Tangíveis

A quantia escriturada bruta, as depreciações acumuladas, a reconciliação da quantia escriturada no início e no fim dos períodos de 2023 e de 2024, mostrando as adições, os abates e alienações, as depreciações e outras alterações, foram desenvolvidas de acordo com o seguinte quadro:



Descrição	2023					Saldo final
	Saldo inicial	Aquisições / Dotações	Abates	Transferências	Revalorizações	
Custo						
Terrenos e recursos naturais	20 000,00	0,00				20 000,00
Edifícios e outras construções	2 168 133,23	412 188,00				2 580 321,23
Equipamento básico	384 679,09	8 617,72				393 296,81
Equipamento de transporte	112 804,00	31 576,81				144 380,81
Equipamento administrativo	39 575,86	0,00				39 575,86
Equipamento biológico	0,00	0,00				0,00
Outros Ativos fixos tangíveis	389,00	0,00				389,00
Ativos fixos tangíveis em curso	382 956,60	29 231,40		412 188,00		0,00
Total	3 108 537,78	481 613,93	0,00	412 188,00	0,00	3 177 963,71
Depreciações acumuladas						
Terrenos e recursos naturais	0,00					0,00
Edifícios e outras construções	482 442,53	51 218,90				534 018,75
Equipamento básico	332 179,17	22 196,87				354 018,72
Equipamento de transporte	109 646,59	9 472,77				119 119,36
Equipamento administrativo	39 347,03	95,55				39 442,58
Equipamento biológico	0,00					0,00
Outros Ativos fixos tangíveis	389,00	0,00				389,00
Total	964 004,32	82 984,09	0,00	0,00	0,00	1 046 988,41

Descrição	2023			Saldo final
	Saldo inicial	Aumentos	Reduções	
Perdas por imparidade acumuladas				
Terrenos e recursos naturais	0,00			0,00
Edifícios e outras construções	0,00			0,00
Equipamento básico	0,00			0,00
Equipamento de transporte	0,00			0,00
Equipamento biológico	0,00			0,00
Equipamento administrativo	0,00			0,00
Outros Ativos fixos tangíveis	0,00			0,00
Total	0,00	0,00	0,00	0,00

Descrição	2024					Saldo final
	Saldo inicial	Aquisições / Dotações	Abates	Transferências	Revalorizações	
Custo						
Terrenos e recursos naturais	20 000,00	0,00				20 000,00
Edifícios e outras construções	2 580 321,23	0,00				2 580 321,23
Equipamento básico	393 296,81	4 024,09				397 320,90
Equipamento de transporte	144 380,81	0,00				144 380,81
Equipamento administrativo	39 575,86	3 321,00				42 896,86
Equipamento biológico	0,00	0,00				0,00
Outros Ativos fixos tangíveis	389,00	7 051,27				7 440,27
Ativos fixos tangíveis em curso	0,00	24 580,85				24 580,85
Total	3 177 963,71	38 977,21	0,00	0,00	0,00	3 216 940,92
Depreciações acumuladas						
Terrenos e recursos naturais	0,00					0,00
Edifícios e outras construções	534 018,75	51 218,90				585 594,97
Equipamento básico	354 018,72	18 627,44				371 583,71
Equipamento de transporte	119 119,36	6 315,36				125 434,72
Equipamento administrativo	39 442,58	649,04				40 091,62
Equipamento biológico	0,00					0,00
Outros Ativos fixos tangíveis	389,00	0,00				1 094,13
Total	1 046 988,41	76 810,74	0,00	0,00	0,00	1 123 799,15

Descrição	2024			Saldo final
	Saldo inicial	Aumentos	Reduções	
Perdas por imparidade acumuladas				
Terrenos e recursos naturais	0,00			0,00
Edifícios e outras construções	0,00			0,00
Equipamento básico	0,00			0,00
Equipamento de transporte	0,00			0,00
Equipamento biológico	0,00			0,00
Equipamento administrativo	0,00			0,00
Outros Ativos fixos tangíveis	0,00			0,00
Total	0,00	0,00	0,00	0,00

6 Ativos intangíveis

Outros Ativos Intangíveis

A quantia escriturada bruta, as amortizações acumuladas, a reconciliação da quantia escriturada no início e no fim dos períodos de 2023 e de 2024, mostrando as adições, os abates e alienações, as amortizações e outras alterações, foram desenvolvidas de acordo com o seguinte quadro:

Descrição	2023					Saldo final
	Saldo inicial	Aquisições / Dotações	Abates	Transferências	Revalorizações	
Custo						
Goodwill	0,00					0,00
Projetos de Desenvolvimento	0,00					0,00
Programas de Computador	1 359,15					1 359,15
Propriedade Industrial	0,00					0,00
Outros Ativos intangíveis	0,00					0,00
Total	1 359,15	0,00	0,00	0,00	0,00	1 359,15
Amortizações acumuladas						
Goodwill	0,00					0,00
Projetos de Desenvolvimento	0,00					0,00
Programas de Computador	1 359,15	0,00				1 359,15
Propriedade Industrial	0,00					0,00
Outros Ativos intangíveis	0,00					0,00
Total	1 359,15	0,00	0,00	0,00	0,00	1 359,15

Descrição	2023			Saldo final
	Saldo inicial	Aumentos	Reduções	
Perdas por imparidade acumuladas				
Goodwill	0,00			0,00
Projetos de Desenvolvimento	0,00			0,00
Programas de Computador	0,00			0,00
Propriedade Industrial	0,00			0,00
Outros Ativos intangíveis	0,00			0,00
Total	0,00	0,00	0,00	0,00


 CENTRO SOCIAL PAROQUIAL DE ANTAS
 Rua do Lar, nº 1
 3550-011 Antas, Penal do Castelo
 NIF:503 793 175

2024						
Descrição	Saldo inicial	Aquisições / Dotações	Abates	Transferências	Revalorizações	Saldo final
Custo						
Goodwill	0,00					0,00
Projetos de Desenvolvimento	0,00					0,00
Programas de Computador	1 359,15					1 359,15
Propriedade Industrial	0,00					0,00
Outros Ativos intangíveis	0,00					0,00
Total	1 359,15	0,00	0,00	0,00	0,00	1 359,15
Amortizações acumuladas						
Goodwill	0,00					0,00
Projetos de Desenvolvimento	0,00					0,00
Programas de Computador	1 359,15	0,00				1 359,15
Propriedade Industrial	0,00					0,00
Outros Ativos intangíveis	0,00					0,00
Total	1 359,15	0,00	0,00	0,00	0,00	1 359,15

2024				
Descrição	Saldo inicial	Aumentos	Reduções	Saldo final
Perdas por imparidade acumuladas				
Goodwill	0,00			0,00
Projetos de Desenvolvimento	0,00			0,00
Programas de Computador	0,00			0,00
Propriedade Industrial	0,00			0,00
Outros Ativos intangíveis	0,00			0,00
Total	0,00	0,00	0,00	0,00



7 Inventários

Em 31 de Dezembro de 2024 e de 2023 a rubrica "Inventários" apresentava os seguintes valores:

Descrição	2023				2024		
	Inventário inicial	Compras	Reclassificações e Regularizações	Inventário final	Compras	Reclassificações e Regularizações	Inventário final
Mercadorias	0,00	0,00	0,00	0,00	0,00	0,00	0,00
Matérias-primas, subsidiárias e de consumo	7 106,27	114 320,15	-610,51	1 148,33	135 625,70	-1 678,75	1 174,16
Produtos acabados e intermédios	0,00		0,00	0,00		0,00	0,00
Subprodutos, desperdícios, resíduos e refugos	0,00		0,00	0,00		0,00	0,00
Produtos e trabalhos em curso	0,00		0,00	0,00		0,00	0,00
Total	7 106,27	114 320,15	-610,51	1 148,33	135 625,70	-1 678,75	1 174,16
Custo das mercadorias vendidas e das matérias consumidas				119 667,58			133 921,12
Variações nos inventários da produção				0,00			0,00

8 Rédito

Para os períodos de 2024 e 2023 foram reconhecidos os seguintes Réditos:

Descrição	2024	2023
Vendas	0,00	0,00
Prestação de Serviços		
Quotas dos utilizadores	413 731,59	378 355,87
Quotizações e joias	0,00	0,00
Promoções para captação de recursos	0,00	0,00
Rendimentos de patrocinadores e colaborações	0,00	0,00
Serviços secundários	29 882,66	22 065,90
Serviços prestados – ISS, IP	467 510,09	425 535,12
Serviços prestados – Outras entidades públicas		
Juros	31 024,97	10 496,98
Royalties	0,00	0,00
Dividendos	0,00	0,00
Total	942 149,31	836 453,87

No ano de 2024 procedemos à reclassificação dos das verbas provenientes de Acordos de Cooperação do Estado, conforme FAQ 39 na Comissão de Normalização Contabilística, passando a ser reconhecidos na conta 72 – prestações de serviços.

9 Subsídios e outros apoios das entidade públicas

A 31 de Dezembro de 2024 e 2023, a Entidade tinha os seguintes saldos nas rubricas de “Subsídios do Governo” e “Apoios do Governo”:

Descrição	2024	2023
Subsídios do Governo		
Subsídios à exploração	1 018,52	0,00
Apoios do Governo		
Total	1 018,52	0,00

No ano de 2024 procedemos à reclassificação dos das verbas provenientes de Acordos de Cooperação do Estado, conforme FAQ 39 na Comissão de Normalização Contabilística, passando a ser reconhecidos na conta 72 – prestações de serviços.

10 Benefícios dos empregados

Os membros dos órgãos diretivos, nos períodos de 2024 e 2023 não usufruíram de quaisquer remunerações.

O número médio de pessoas ao serviço da Entidade em 31/12/2023 foi de 27 e em 31/12/2024 foi de 24.

Os gastos que a Entidade incorreu com os funcionários foram os seguintes:

Descrição	2024	2023
Remunerações aos Órgãos Sociais	0,00	0,00
Remunerações ao pessoal	279 256,74	292 282,03
Benefícios Pós-Emprego	0,00	0,00
Indemnizações	934,30	0,00
Encargos sobre as Remunerações	61 490,44	63 989,50
Seguros de Acidentes no Trabalho e Doenças Profissionais	3 780,45	582,35
Gastos de Ação Social	509,63	0,00
Outros Gastos com o Pessoal	1 073,45	1 156,45
Total	347 045,01	358 010,33

11 Divulgações exigidas por outros diplomas legais

A Entidade não apresenta dívidas ao Estado em situação de mora, nos termos do Decreto-Lei 534/80, de 7 de novembro.

Dando cumprimento ao estabelecido no Decreto-Lei 411/91, de 17 de outubro, informa-se que a situação da Entidade perante a Segurança Social se encontra regularizada, dentro dos prazos legalmente estipulados.

12 Outras divulgações

De forma a uma melhor compreensão das restantes demonstrações financeiras, são divulgadas as seguintes informações.

12.1 Investimentos Financeiros

Nos períodos de 2024 e 2023, a Entidade detinha os seguintes “Investimentos Financeiros”:

Descrição	2024	2023
Investimentos em subsidiárias	0,00	0,00
Método de Equivalência Patrimonial	0,00	0,00
Outros Métodos	0,00	0,00
Investimentos em associadas	0,00	0,00
Método de Equivalência Patrimonial	0,00	0,00
Outros Métodos	0,00	0,00
Investimentos em entidades conjuntamente controladas	0,00	0,00
Método de Equivalência Patrimonial	0,00	0,00
Outros Métodos	0,00	0,00
Investimentos noutras empresas	0,00	0,00
Outros investimentos financeiros	7 078,38	7 078,38
Perdas por imparidade acumuladas	0,00	0,00
Total	7 078,38	7 078,38


12.2 Créditos a Receber

Para os períodos de 2024 e 2023 a rubrica “Outros créditos a receber” encontra-se desagregada da seguinte for:

Descrição	2024	2023
Cientes e Utentes c/c		
Cientes	8 824,00	2 772,00
Utentes- saldo devedor	204 224,81	18 679,82
Cientes e Utentes títulos a receber		
Cientes	0,00	0,00
Utentes	0,00	0,00
Cientes e Utentes factoring		
Cientes		
Utentes		
Cientes e Utentes cobrança duvidosa		
Cientes		
Utentes		
Total	213 048,81	21 451,82

Nos períodos de 2024 e 2023 foram registadas as seguintes “Perdas por Imparidade”:

Descrição	2024	2023
Cientes		
Utentes	0,00	0,00
Total	0,00	0,00



12.3 Outros Ativos Correntes

A rubrica “Outros ativos correntes” tinha, em 31 de dezembro de 2024 e 2023, a seguinte decomposição:

Descrição	2024	2023
Adiantamentos ao pessoal	0,00	0,00
Adiantamentos a Fornecedores de Investimentos	0,00	0,00
Devedores por acréscimos de rendimentos	11 883,09	10 419,22
Outras operações	0,00	0,00
Outros Devedores	18 826,35	8 326,35
Outros instrumentos financeiros	0,00	0,00
Fornecedores com saldo devedor	1 178,75	216,45
Total	31 888,19	18 962,02

12.4 Diferimentos

Em 31 de Dezembro de 2024 e 2023, a rubrica “Diferimentos” englobava os seguintes saldos:

Descrição	2024	2023
Gastos a reconhecer	4 601,87	6 649,88
Total	4 601,87	6 649,88
Rendimentos a reconhecer	5 027,35	10 332,76
Total	5 027,35	10 332,76

12.5 Caixa e Depósitos Bancários


A rubrica de “Caixa e Depósitos Bancários”, a 31 de dezembro de 2024 e 2023, encontrava-se com os seguintes saldos:

Descrição	2024	2023
Caixa	5 086,81	6 241,39
Depósitos à ordem	198 418,25	175 121,51
Depósitos a prazo	1 321 559,57	1 109 123,73
Outros		
Total	1 525 064,63	1 290 486,63

12.6 Fundos Patrimoniais

Nos “Fundos Patrimoniais” ocorreram as seguintes variações:

Descrição	Saldo Inicial	Aumentos	Diminuições	Saldo Final
Fundos	0,00	0,00	0,00	0,00
Excedentes técnicos	0,00	0,00	0,00	0,00
Reservas	0,00	0,00	0,00	0,00
Resultados transitados	3 000 385,21	208 653,88	0,00	3 209 039,09
Excedentes de revalorização	0,00	0,00	0,00	0,00
Outras variações nos fundos patrimoniais	152 949,81	0,00	8 000,00	144 949,81
Total	3 153 335,02	208 653,88	8 000,00	3 353 988,90



12.7 Fornecedores

O saldo da rubrica de “Fornecedores” é discriminado da seguinte forma:

Descrição	2024	2023
Fornecedores c/c	19 780,77	15 244,87
Fornecedores títulos a pagar	0,00	0,00
Fornecedores faturas em receção e conferência	0,00	0,00
Total	19 780,77	15 244,87

12.8 Estado e Outros Entes Públicos

A rubrica de “Estado e outros Entes Públicos” está dividida da seguinte forma:

Descrição	2024	2023
Ativo		
Imposto sobre o Rendimentos das Pessoas Coletivas (IRC)	0,00	0,00
Imposto sobre o Valor Acrescentado (IVA)	6 081,86	5 141,45
Outros Impostos e Taxas	0,00	0,00
Total	6 081,86	5 141,45
Passivo		
Imposto sobre o Rendimentos das Pessoas Coletivas (IRC)	0,00	0,00
Imposto sobre o Valor Acrescentado (IVA)	0,00	2 021,70
Imposto sobre o Rendimentos das Pessoas Singulares (IRS)	520,88	533,00
Segurança Social	7 770,52	6 380,54
Outros Impostos e Taxas	0,00	0,00
Total	8 291,40	8 935,24

12.9 Outros Passivos Correntes

A rubrica “Outros passivos correntes” desdobra-se da seguinte forma:

Descrição	2024		2023	
	Não Corrente	Corrente	Não Corrente	Corrente
Pessoal				
Remunerações a pagar		0,00		19 765,78
Cauções	0,00		0,00	
Outras operações		0,00		0,00
Perdas por imparidade acumuladas		0,00		0,00
Fornecedores de Investimentos		0,00		14 838,60
Credores por acréscimo de gastos		44 156,18		40 829,46
Clientes e utentes com saldo credor		179 426,64		9 958,20
Total	0,00	223 582,82	0,00	85 392,04



12.10 Subsídios, doações e legados à exploração

A Entidade reconheceu, nos períodos de 2024 e 2023, os seguintes subsídios, doações, heranças e legados:

Descrição	2024	2023
Subsídios do Estado e outros entes públicos	1 018,52	0,00
Subsídios de outras entidades	0,00	0,00
Doações e heranças	8 030,88	6 856,34
Legados	0,00	0,00
Total	9 049,40	6 856,34

Os “Subsídios e Apoios do Governo” estão divulgados na Nota 9.

No ano de 2024 procedemos à reclassificação dos das verbas provenientes de Acordos de Cooperação do Estado, conforme FAQ 39 na Comissão de Normalização Contabilística, passando a ser reconhecidos na conta 72 – prestações de serviços.

12.11 Fornecimentos e serviços externos

A repartição dos “Fornecimentos e serviços externos” nos períodos findos em 31 de dezembro de 2024 e de 2023, foi a seguinte:

Descrição	2024	2023
Subcontratos	0,00	0,00
Serviços especializados	36 266,38	28 159,32
Materiais	8 019,58	4 014,99
Energia e fluidos	48 749,97	23 903,80
Deslocações, estadas e transportes	335,07	512,27
Serviços diversos	36 190,29	31 625,83
Total	129 561,29	88 216,21

12.12 Outros rendimentos

A rubrica de “Outros rendimentos” encontra-se dividida da seguinte forma:

Descrição	2024	2023
Rendimentos Suplementares	0,00	0,00
Descontos de pronto pagamento obtidos	0,00	0,00
Recuperação de dívidas a receber	0,00	0,00
Ganhos em inventários	0,00	0,00
Rendimentos e ganhos em subsidiárias, associadas e empreendimentos conjuntos	0,00	0,00
Rendimentos e ganhos nos restantes ativos financeiros	0,00	0,00
Rendimentos e ganhos em investimentos não financeiros	930,78	4 900,00
Outros rendimentos e ganhos	13 561,86	10 672,72
Total	14 492,64	15 572,72

12.13 Outros gastos

A rubrica de “Outros gastos” encontra-se dividida da seguinte forma:

Descrição	2024	2023
Impostos	100,00	67,83
Descontos de pronto pagamento concedidos	0,00	0,00
Dividas incobráveis	0,00	0,00
Perdas em inventários	0,00	0,00
Gastos e perdas em subsidiárias, associadas e empreendimentos conjuntos	0,00	0,00
Gastos e perdas nos restantes ativos financeiros	0,00	0,00
Gastos e perdas investimentos não financeiros	0,00	0,00
Outros Gastos e Perdas	6 844,03	1 279,03
Total	6 944,03	1 346,86

12.14 Resultados Financeiros

Nos períodos de 2024 e 2023 foram reconhecidos os seguintes gastos e rendimentos relacionados com juros e similares:

Descrição	2024	2023
Juros e gastos similares suportados		
Juros suportados	0,73	3,98
Diferenças de câmbio desfavoráveis	0,00	0,00
Outros gastos e perdas de financiamento	0,00	0,00
Total	0,73	3,98
Juros e rendimentos similares obtidos		
Juros obtidos	31 024,97	10 496,98
Dividendos obtidos	0,00	0,00
Outros Rendimentos similares	0,00	0,00
Total	31 024,97	10 496,98
Resultados Financeiros	31 024,24	10 493,00



12.15 Acontecimentos após data de Balanço



Não são conhecidos à data quaisquer eventos subsequentes, com impacto significativo nas Demonstrações Financeiras de 31 de dezembro de 2024.

Após o encerramento do período, e até à elaboração do presente anexo, não se registaram outros factos suscetíveis de modificar a situação relevada nas contas.

As demonstrações financeiras para o período findo em 31 de dezembro de 2024 foram aprovadas pela Direção.

Antas, 11 de abril de 2025

A Direção



Sab
Gracinda Dias

O Contabilista Certificado

João Rui Loureiro Moita
Contabilista Certificado
N.º 84.657

BALANCETE ANTES DO
APURAMENTO DOS
RESULTADOS

CENTRO SOCIAL PAROQUIAL DE ANTAS

Balancete de Razão

Reg. Exercício / 2024

(Valores em Euros)

Data: 07-04-2025

Página: 1 de 2

Conta	Descrição	Mensal				Acumulado			
		Débito	Crédito	Saldo Débito	Saldo Crédito	Débito	Crédito	Saldo Débito	Saldo Crédito
11	Caixa	0,00	0,00	0,00	0,00	101 370,26	96 283,45	5 086,81	0,00
12	Depósitos à ordem	0,00	0,00	0,00	0,00	2 924 485,52	2 726 067,27	198 418,25	0,00
13	Outros depósitos bancários	0,00	0,00	0,00	0,00	2 129 562,14	808 002,57	1 321 559,57	0,00
21	Clientes e Utentes	0,00	0,00	0,00	0,00	783 099,24	749 477,07	213 048,81	179 426,64
22	Fornecedores	0,00	0,00	0,00	0,00	259 390,53	277 992,55	1 178,75	19 780,77
23	Pessoal	0,00	0,00	0,00	0,00	265 302,04	265 302,04	0,00	0,00
24	Estado e outros entes públicos	0,00	0,00	0,00	0,00	117 564,05	119 773,59	6 081,86	8 291,40
27	Outras contas a receber e a pagar	11 883,09	44 156,18	11 883,09	44 156,18	133 691,67	147 138,41	30 709,44	44 156,18
28	Diferimentos	0,00	5 027,35	0,00	5 027,35	21 584,51	22 009,99	4 601,87	5 027,35
31	Compras	4 158,12	139 576,94	4 158,12	139 576,94	143 735,06	143 735,06	0,00	0,00
33	Matérias-primas, subsidiárias e de consumo	139 746,82	139 757,99	258,70	269,87	140 895,15	139 757,99	1 137,16	0,00
37	Activos biológicos	0,00	0,00	0,00	0,00	37,00	0,00	37,00	0,00
38	Reclassificação e regularização de inventários e activos biológicos	1 678,75	0,00	1 678,75	0,00	1 678,75	1 678,75	0,00	0,00
41	Investimentos financeiros	0,00	0,00	0,00	0,00	7 078,38	0,00	7 078,38	0,00
43	Activos fixos tangíveis	0,00	76 810,74	0,00	76 810,74	3 192 360,07	1 123 799,15	3 192 360,07	1 123 799,15
44	Activos intangíveis	0,00	0,00	0,00	0,00	1 359,15	1 359,15	1 359,15	1 359,15
45	Investimentos em curso	0,00	0,00	0,00	0,00	24 580,85	0,00	24 580,85	0,00
56	Resultados transferidos	0,00	0,00	0,00	0,00	0,00	3 209 039,09	0,00	3 209 039,09
59	Outras variações nos fundos patrimoniais	8 000,00	0,00	8 000,00	0,00	8 000,00	152 949,81	0,00	144 949,81
61	Custo das mercadorias vendidas e das matérias consumidas	133 921,12	0,00	133 921,12	0,00	133 921,12	0,00	133 921,12	0,00
62	Fornecimentos e serviços externos	4 703,18	169,88	4 703,18	169,88	131 961,59	2 400,30	129 561,29	0,00
63	Gastos com o Pessoal	39 453,00	0,00	39 453,00	0,00	351 300,18	4 255,17	347 045,01	0,00
64	Gastos de depreciação e de amortização	76 810,74	0,00	76 810,74	0,00	76 810,74	0,00	76 810,74	0,00
68	Outros gastos	0,00	0,00	0,00	0,00	6 944,03	0,00	6 944,03	0,00
69	Gastos de financiamento	0,00	0,00	0,00	0,00	0,73	0,00	0,73	0,00
72	Prestações de serviços	5 027,35	1 741,09	5 027,35	1 741,09	5 027,35	916 151,69	0,00	911 124,34
75	Subsídios, doações e legados à exploração	0,00	0,00	0,00	0,00	0,00	9 049,40	0,00	9 049,40
78	Outros rendimentos	0,00	8 000,00	0,00	8 000,00	0,00	14 492,64	0,00	14 492,64
79	Juros, dividendos e outros rendimentos similares	0,00	10 142,00	0,00	10 142,00	2,57	31 027,54	0,00	31 024,97
81	Resultado líquido do período	0,00	0,00	0,00	0,00	208 653,88	208 653,88	0,00	0,00

F3M - Information Systems, SA

Proc. por Computador - VISEUGEST LDA

CENTRO SOCIAL PARROQUIAL DE ANTAS

Balancete de Razão

Reg. Exercício / 2024

Data: 07-04-2025

(Valores em Euros)

Página: 2 de 2

Conta	Descrição	Mensal				Acumulado			
		Débito	Crédito	Saldo Débito	Saldo Crédito	Débito	Crédito	Saldo Débito	Saldo Crédito
Totais		425 382,17	425 382,17	285 894,05	285 894,05	11 170 396,56	11 170 396,56	5 701 520,89	5 701 520,89
SaldoGeral									

F3M - Information Systems, SA

Proc. por Computador - VISEUGEST LDA



CENTRO SOCIAL PARROQUIAL DE ANTAS

Balancete Geral

Reg. Exercício / 2024

Data: 07-04-2025

(Valores em Euros)

Página: 1 de 14

Conta	Descrição	Mensal				Acumulado			
		Débito	Crédito	Saldo Débito	Saldo Crédito	Débito	Crédito	Saldo Débito	Saldo Crédito
11	Caixa	0,00	0,00	0,00	0,00	101 370,26	96 283,45	5 086,81	0,00
111	Caixa	0,00	0,00	0,00	0,00	101 370,26	96 283,45	5 086,81	0,00
12	Depósitos à ordem	0,00	0,00	0,00	0,00	2 924 485,52	2 726 067,27	198 418,25	0,00
121	Caixa Geral de Depósitos 0600 017163 730	0,00	0,00	0,00	0,00	1 915 576,98	1 721 721,23	193 855,75	0,00
123	Novo Banco 000 2024 4289	0,00	0,00	0,00	0,00	1 008 908,54	1 004 346,04	4 562,50	0,00
13	Outros depósitos bancários	0,00	0,00	0,00	0,00	2 129 562,14	808 002,57	1 321 559,57	0,00
135	Santander Total 0003 47476049020	0,00	0,00	0,00	0,00	101 134,01	2,57	101 131,44	0,00
136	Novo Banco 1007 7386 3571	0,00	0,00	0,00	0,00	200 000,00	0,00	200 000,00	0,00
137	Caixa Geral de Depósitos 060017163220 106	0,00	0,00	0,00	0,00	808 000,00	808 000,00	0,00	0,00
138	Novo Banco 100799431413	0,00	0,00	0,00	0,00	1 020 428,13	0,00	1 020 428,13	0,00
21	Clientes e Utentes	0,00	0,00	0,00	0,00	783 099,24	749 477,07	213 048,81	179 426,64
211	Clientes e utentes c/c	0,00	0,00	0,00	0,00	783 099,24	749 477,07	213 048,81	179 426,64
2111	Clientes gerais	0,00	0,00	0,00	0,00	27 808,00	25 308,00	8 824,00	6 324,00
211103	Centro S. C., Anibal Pina Gouveia - Mateia	0,00	0,00	0,00	0,00	18 316,00	9 492,00	8 824,00	0,00
211199	Recibos emitidos mês seguinte/em conferência	0,00	0,00	0,00	0,00	9 492,00	15 816,00	0,00	6 324,00
2117	Utentes	0,00	0,00	0,00	0,00	755 291,24	724 169,07	204 224,81	173 102,64
211701	Despesas Diversas de Utentes	0,00	0,00	0,00	0,00	31 431,16	24 319,31	7 111,85	0,00
211702	Mensalidades SAD	0,00	0,00	0,00	0,00	66 823,63	42 209,06	24 614,57	0,00
211703	Mensalidades LAR	0,00	0,00	0,00	0,00	383 889,65	211 391,26	172 498,39	0,00
211799	Recibos emitidos mês seguinte/em conferência	0,00	0,00	0,00	0,00	273 146,80	446 249,44	0,00	173 102,64
22	Fornecedores	0,00	0,00	0,00	0,00	259 390,53	277 992,55	1 178,75	19 780,77
221	Fornecedores c/c	0,00	0,00	0,00	0,00	258 460,04	277 962,06	278,75	19 780,77
2211	Fornecedores gerais	0,00	0,00	0,00	0,00	258 460,04	277 962,06	278,75	19 780,77
221107	Frutas Pedro Cruz, Lda	0,00	0,00	0,00	0,00	16 365,50	17 915,06	0,00	1 549,56
221110	Viseugest, Lda	0,00	0,00	0,00	0,00	4 493,19	5 184,45	0,00	691,26
221118	Visipapel - papel e cartão, Lda	0,00	0,00	0,00	0,00	11 009,12	11 497,90	0,00	488,78
221120	Fragas & Fragas, Lda	0,00	0,00	0,00	0,00	752,21	812,74	0,00	60,53
221136	Unitecla Comercio Equipamentos Para Escritorio Lda	0,00	0,00	0,00	0,00	4 674,96	4 711,86	0,00	36,90
221143	Destinel - informática electrónica, Lda	0,00	0,00	0,00	0,00	32,29	32,29	0,00	0,00
221149	António Carlos Ferreira do Carvalho	0,00	0,00	0,00	0,00	1 778,90	1 778,90	0,00	0,00

F3M - Information Systems, SA

Proc. por Computador - VISEUGEST LDA

(Valores em Euros)

Conta	Descrição	Mensal				Acumulado			
		Débito	Crédito	Saldo Débito	Saldo Crédito	Débito	Crédito	Saldo Débito	Saldo Crédito
221152	Pneuser - Manutenção Automóvel, Lda	0,00	0,00	0,00	0,00	2 255,61	2 255,61	0,00	0,00
221156	Papeliquidos Comercio Produtos de Limpeza Lda	0,00	0,00	0,00	0,00	318,54	318,54	0,00	0,00
221157	Visoalimenter Lda	0,00	0,00	0,00	0,00	12 386,61	13 907,15	0,00	1 520,54
221158	G. C. & IOPES- Materiais de Construção, Lda	0,00	0,00	0,00	0,00	19,65	0,00	19,65	0,00
221159	Farmácia Beirão- João Dias, Lda	0,00	0,00	0,00	0,00	690,17	681,87	8,30	0,00
221160	Schindler- Ascensores e Escadas Rolantes SA	0,00	0,00	0,00	0,00	6 064,10	6 064,10	0,00	0,00
221161	Exclimética Produtos Médico Cirurgicos Lda	0,00	0,00	0,00	0,00	3 145,36	3 759,81	0,00	614,45
221163	Coelho & Dias SA	0,00	0,00	0,00	0,00	13 884,39	15 397,22	0,00	1 512,83
221167	Recheio - Cash & Carry SA	0,00	0,00	0,00	0,00	34 101,21	34 951,08	0,00	849,87
221168	EIDP Comercial- Comercialização de Energia SA	0,00	0,00	0,00	0,00	31 599,93	34 508,46	0,00	2 908,53
221170	Galp Energia- Delfin Augusto Nunes, Lda	0,00	0,00	0,00	0,00	4 780,19	5 181,39	0,00	401,20
221171	Meo- Serviços de Comunicações e Multimédia, S.A.	0,00	0,00	0,00	0,00	2 110,43	2 244,45	0,00	134,02
221172	Ass. Bomb. Vol. do Concelho De Penafva do Castelo	0,00	0,00	0,00	0,00	1 336,30	1 336,30	0,00	0,00
221173	Petrogal, S.A.	0,00	0,00	0,00	0,00	10 177,82	10 177,82	0,00	0,00
221174	Agrocarvoeiro, Lda	0,00	0,00	0,00	0,00	29,60	29,60	0,00	0,00
221177	Medifonseca - Produtos Hospitalares Lda	0,00	0,00	0,00	0,00	16 123,14	17 014,37	0,00	891,23
221180	Openlimis - Business Solutions, S.A.	0,00	0,00	0,00	0,00	317,34	317,34	0,00	0,00
221182	Mimi Mercado Pira- José Ant. P. unip, Lda	0,00	0,00	0,00	0,00	13 959,66	15 103,55	0,00	1 143,89
221184	Ernag- Equip. Mário Agostinho, Lda	0,00	0,00	0,00	0,00	688,62	688,62	0,00	0,00
221192	HidroFogo- Equip. de Incêndio e Seg., Lda	0,00	0,00	0,00	0,00	164,71	164,71	0,00	0,00
221198003	Tipografia Beira Alta, Lda	0,00	0,00	0,00	0,00	387,45	387,45	0,00	0,00
221198008	Criaverde Soc de Plantas Lda	0,00	0,00	0,00	0,00	54,00	0,00	54,00	0,00
221198013	Fiscalpreve - Fisc. Prev. de Géneros Aliment. Lda	0,00	0,00	0,00	0,00	196,80	0,00	196,80	0,00
221198024	Grenke Renting SA	0,00	0,00	0,00	0,00	202,95	202,95	0,00	0,00
221198032	Redinspal - Consultoria e Inspeções Técnicas, Lda	0,00	0,00	0,00	0,00	235,01	235,01	0,00	0,00
221198040	Necary Têxteis - Maria I.C.R.Soeiro (SimbQualidad)	0,00	0,00	0,00	0,00	753,50	753,50	0,00	0,00
221198043	Tacanho & Fernandes Lavandaria, Lda	0,00	0,00	0,00	0,00	1 389,74	1 597,19	0,00	207,45
221198045	Assoc. Hum. Bomb. Volunt. Fornos de Algodres	0,00	0,00	0,00	0,00	20,88	20,88	0,00	0,00
221198052	Maria do Carmo F. Pina Gomes Unipessoal	0,00	0,00	0,00	0,00	451,38	451,38	0,00	0,00
221198057	Valeriano do Couto, Lda	0,00	0,00	0,00	0,00	1 382,20	1 382,20	0,00	0,00
221198059	António Manuel Santos Costa	0,00	0,00	0,00	0,00	2 394,24	2 394,24	0,00	0,00

E3M - Information Systems, SA

Proc. por Computador - VISEUGESIT LDA

CENTRO SOCIAL PARROQUIAL DE ANTAS

Balancete Geral

Reg. Exercício / 2024

Data: 07-04-2025

(Valores em Euros)

Página: 3 de 14

Conta	Descrição	Mensal				Acumulado			
		Débito	Crédito	Saldo Débito	Saldo Crédito	Débito	Crédito	Saldo Débito	Saldo Crédito
221198060	Arbipombal Recolha de Resíduos Industriais Sa	0,00	0,00	0,00	0,00	582,27	582,27	0,00	0,00
221198064	Design - Comunicação e Publicidade Unipessoal Lda	0,00	0,00	0,00	0,00	202,95	202,95	0,00	0,00
221198066	Resposta Permanente, Lda	0,00	0,00	0,00	0,00	12 350,00	12 350,00	0,00	0,00
221198069	Geriazur Lda	0,00	0,00	0,00	0,00	631,63	631,63	0,00	0,00
221198071	Aurelio & Marco Lda - Visotronica	0,00	0,00	0,00	0,00	125,46	125,46	0,00	0,00
221198075	Adega Cooperativa de Penalva do Castelo	0,00	0,00	0,00	0,00	153,45	253,00	0,00	99,55
221198081	Papelaria Adrião Lda	0,00	0,00	0,00	0,00	569,98	569,98	0,00	0,00
221198085	Visotela- Sociedade Técnica de Elect., Lda	0,00	0,00	0,00	0,00	0,00	787,20	0,00	787,20
221198087	Madrinha Countryhouse, Unipessoal, Lda	0,00	0,00	0,00	0,00	13 313,79	16 377,39	0,00	3 063,60
221198088	Almas Industries, Lda	0,00	0,00	0,00	0,00	637,76	637,76	0,00	0,00
221198089	Pastelaria Pena D'Alva	0,00	0,00	0,00	0,00	0,00	42,00	0,00	42,00
221198090	Isabel Maria de Almeida Trindade Henriques	0,00	0,00	0,00	0,00	576,00	1 251,00	0,00	675,00
221198092	Vera Figueiredo , Unipessoal Lda (AVForma)	0,00	0,00	0,00	0,00	246,00	246,00	0,00	0,00
221198093	Franisco Antonio Matos Clemente	0,00	0,00	0,00	0,00	1 235,40	1 235,40	0,00	0,00
221198094	Meigal Alimentacao S A	0,00	0,00	0,00	0,00	7 525,64	8 395,56	0,00	869,92
221198095	Primevend-Equipamentos de Vending, Lda	0,00	0,00	0,00	0,00	0,00	139,73	0,00	139,73
221198096	Maria de Fátima Martins Albuquerque	0,00	0,00	0,00	0,00	535,00	535,00	0,00	0,00
221198097	Seminario Menor de São Jose de Viseu	0,00	0,00	0,00	0,00	152,85	152,85	0,00	0,00
221198099	Laboral Care Lda	0,00	0,00	0,00	0,00	616,45	616,45	0,00	0,00
221198102	Jorge Fonte Silva Unipessoal Lda (Inox+)	0,00	0,00	0,00	0,00	550,37	550,37	0,00	0,00
221198103	Via Verde Portugal SA (Fatura Resumo)	0,00	0,00	0,00	0,00	285,62	292,42	0,00	6,80
221198105	Agência Funerária e Florista - Cruz & Costa Lda	0,00	0,00	0,00	0,00	0,00	100,00	0,00	100,00
221198110	Odissiatrevo - Unipessoal Lda	0,00	0,00	0,00	0,00	671,92	785,84	0,00	113,92
221198111	Suzana Ferreira do Amaral Rodrigues	0,00	0,00	0,00	0,00	915,33	915,33	0,00	0,00
221198113	Mario de Jesus Lopes	0,00	0,00	0,00	0,00	2 882,19	3 283,81	0,00	401,62
221198118	Libania Catarina Cardoso Tenreiro	0,00	0,00	0,00	0,00	95,00	95,00	0,00	0,00
221198133	Bem Bricolage S A	0,00	0,00	0,00	0,00	225,89	225,89	0,00	0,00
221198135	Olimpia de Almeida Pacheco Pereira	0,00	0,00	0,00	0,00	0,00	10,00	0,00	10,00
221198136	Isabel Maria Tavares Monteiro do Couto (Advogada)	0,00	0,00	0,00	0,00	5 400,00	5 400,00	0,00	0,00
221198151	Anestre Unipessoal Lda	0,00	0,00	0,00	0,00	510,15	510,15	0,00	0,00
221198152	Paulo Jorge Ferreira Cardina	0,00	0,00	0,00	0,00	218,16	218,16	0,00	0,00

EZM - Information Systems, SA

Proc. por Computador - VISEUGEST LDA

CENTRO SOCIAL PARROQUIAL DE ANTAS

Balancete Geral

Reg. Exercício / 2024

Data: 07-04-2025

(Valores em Euros)

Página: 4 de 14

Conta	Descrição	Mensal				Acumulado			
		Débito	Crédito	Saldo Débito	Saldo Crédito	Débito	Crédito	Saldo Débito	Saldo Crédito
221198156	Macario e Lopes Lda	0,00	0,00	0,00	0,00	519,56	519,56	0,00	0,00
221198158	Auto Martinauto S A	0,00	0,00	0,00	0,00	1 786,92	1 786,92	0,00	0,00
221198159	Antonio Lopes Pina Unipessoal Lda	0,00	0,00	0,00	0,00	553,50	553,50	0,00	0,00
221198160	Platerreira Unipessoal Lda	0,00	0,00	0,00	0,00	1 476,00	1 476,00	0,00	0,00
221198161	Bovisil Maquinas e Servicos Lda	0,00	0,00	0,00	0,00	1 900,10	1 900,10	0,00	0,00
221198172	Fiscalcare Unipessoal Lda	0,00	0,00	0,00	0,00	287,00	287,00	0,00	0,00
221198173	Antonio Manuel Lopes Pereira Unipessoal Lda	0,00	0,00	0,00	0,00	0,00	288,19	0,00	288,19
221198174	Antichama Com. Mat. Seg. e Combate Incendios Lda	0,00	0,00	0,00	0,00	0,00	172,20	0,00	172,20
225	Facturas em recepção e conferência	0,00	0,00	0,00	0,00	30,49	30,49	0,00	0,00
22500001	Papelaria Adrialo Lda	0,00	0,00	0,00	0,00	30,49	30,49	0,00	0,00
228	Adiantamentos a fornecedores	0,00	0,00	0,00	0,00	900,00	0,00	900,00	0,00
2281	Fornecedores gerais	0,00	0,00	0,00	0,00	900,00	0,00	900,00	0,00
22810001	Isabel Maria Tavares Monteiro do Couto (Advogada)	0,00	0,00	0,00	0,00	900,00	0,00	900,00	0,00
23	Pessoal	0,00	0,00	0,00	0,00	265 302,04	265 302,04	0,00	0,00
231	Remunerações a pagar	0,00	0,00	0,00	0,00	265 302,04	265 302,04	0,00	0,00
2312	Ao pessoal	0,00	0,00	0,00	0,00	265 302,04	265 302,04	0,00	0,00
24	Estado e outros entes publicos	0,00	0,00	0,00	0,00	117 564,05	119 773,59	6 081,86	8 291,40
242	Retenção de impostos sobre rendimentos	0,00	0,00	0,00	0,00	5 300,66	5 821,54	0,00	520,88
2421	Sobre Rendimentos de Trabalho Dependente	0,00	0,00	0,00	0,00	4 938,00	5 410,00	0,00	472,00
2422	Sobre Rendimentos de Trabalho Independente	0,00	0,00	0,00	0,00	362,66	411,54	0,00	48,88
243	Imposio sobre o valor acrescentado (IVA)	0,00	0,00	0,00	0,00	21 100,43	15 018,57	6 081,86	0,00
2433	IVA - Liquidado	0,00	0,00	0,00	0,00	1 788,26	1 788,26	0,00	0,00
24331	Relativo a Operacoes Gerais	0,00	0,00	0,00	0,00	1 788,26	1 788,26	0,00	0,00
243312	IVA a taxa 13%	0,00	0,00	0,00	0,00	1 788,26	1 788,26	0,00	0,00
2435	IVA - Apuramento	0,00	0,00	0,00	0,00	1 788,26	1 788,26	0,00	0,00
2436	IVA - A pagar	0,00	0,00	0,00	0,00	6 846,30	3 809,96	3 036,34	0,00
24361	Valores Apurados	0,00	0,00	0,00	0,00	6 846,30	3 809,96	3 036,34	0,00
2438	IVA - Reembolsos pedidos	0,00	0,00	0,00	0,00	10 677,61	7 632,09	3 045,52	0,00
245	Contribuições para a Segurança Social	0,00	0,00	0,00	0,00	91 162,96	98 933,48	0,00	7 770,52
27	Outras contas a receber e a pagar	11 883,09	44 156,18	11 883,09	44 156,18	133 691,67	147 138,41	30 709,44	44 156,18
271	Fornecedores de investimentos	0,00	0,00	0,00	0,00	51 233,55	51 233,55	0,00	0,00

E3M - Information Systems, SA

Proc. por Computador - VISEUGEST LDA

CENTRO SOCIAL PAROQUIAL DE ANTAS

Balancete Geral

Reg. Exercício / 2024

Data: 07-04-2025

(Valores em Euros)

Página: 5 de 14

Conta	Descrição	Mensal				Acumulado			
		Debito	Credito	Saldo Debito	Saldo Credito	Debito	Credito	Saldo Debito	Saldo Credito
27111	Fornecedores de investimentos - contas gerais	0,00	0,00	0,00	0,00	51 233,55	51 233,55	0,00	0,00
271123	Macário & Lopes Lda	0,00	0,00	0,00	0,00	1 800,00	1 800,00	0,00	0,00
271160	António Manuel Santos Costa	0,00	0,00	0,00	0,00	13 338,60	13 338,60	0,00	0,00
271181	Aurelio & Marco Lda - Visotronica	0,00	0,00	0,00	0,00	3 100,00	3 100,00	0,00	0,00
271182	Magiarrojada - Lda	0,00	0,00	0,00	0,00	7 589,10	7 589,10	0,00	0,00
271183	Jose Manuel Duarte Campos	0,00	0,00	0,00	0,00	24 580,85	24 580,85	0,00	0,00
271185	Moviformos Comercio de Moveis Lda	0,00	0,00	0,00	0,00	825,00	825,00	0,00	0,00
272	Devedores e credores por acréscimos (periodização económica)	11 883,09	44 156,18	11 883,09	44 156,18	63 131,77	95 404,86	11 883,09	44 156,18
2721	Devedores por acréscimos de rendimentos	11 883,09	0,00	11 883,09	0,00	22 302,31	10 419,22	11 883,09	0,00
27211	Juros a Receber	10 142,00	0,00	10 142,00	0,00	20 561,22	10 419,22	10 142,00	0,00
27212	IGFSS	1 741,09	0,00	1 741,09	0,00	1 741,09	0,00	1 741,09	0,00
2721201	Acertos de Frequência Processados no ano seguinte	1 741,09	0,00	1 741,09	0,00	1 741,09	0,00	1 741,09	0,00
27212012	Acertos de Frequência Process. ano seguinte-ERP1	1 741,09	0,00	1 741,09	0,00	1 741,09	0,00	1 741,09	0,00
2722	Credores por acréscimos de gastos	0,00	44 156,18	0,00	44 156,18	40 829,46	84 985,64	0,00	44 156,18
27222	Remunerações a Liquidar	0,00	39 453,00	0,00	39 453,00	39 369,66	78 822,66	0,00	39 453,00
27224	Electricidade	0,00	3 803,18	0,00	3 803,18	1 037,29	4 840,47	0,00	3 803,18
27226	Honorários	0,00	900,00	0,00	900,00	0,00	900,00	0,00	900,00
27229	Outros acréscimos de gastos	0,00	0,00	0,00	0,00	422,51	422,51	0,00	0,00
278	Outros devedores e credores	0,00	0,00	0,00	0,00	19 326,35	500,00	18 826,35	0,00
27809	Fábrica da Igreja de Antas	0,00	0,00	0,00	0,00	11 326,35	0,00	11 326,35	0,00
27817	Adiantamento venda de prédio - artigo nº 145	0,00	0,00	0,00	0,00	500,00	500,00	0,00	0,00
27819	Mobilidade Verde PRR-RE-C03-101-000276	0,00	0,00	0,00	0,00	7 500,00	0,00	7 500,00	0,00
28	Diferimentos	0,00	5 027,35	0,00	5 027,35	21 584,51	22 009,99	4 601,87	5 027,35
281	Gastos a reconhecer	0,00	0,00	0,00	0,00	11 251,75	6 649,88	4 601,87	0,00
2811	Seguros	0,00	0,00	0,00	0,00	10 917,56	6 440,02	4 477,54	0,00
28111	Acidentes de Trabalho	0,00	0,00	0,00	0,00	6 335,99	3 773,51	2 562,48	0,00
28112	Seguros diversos	0,00	0,00	0,00	0,00	4 581,57	2 666,51	1 915,06	0,00
2813	Plano Upgrades Openimis	0,00	0,00	0,00	0,00	334,19	209,86	124,33	0,00
282	Rendimentos a reconhecer	0,00	5 027,35	0,00	5 027,35	10 332,76	15 360,11	0,00	5 027,35
28202	IGFSS	0,00	5 027,35	0,00	5 027,35	10 332,76	15 360,11	0,00	5 027,35
2820201	Atualização das Contribuições SS	0,00	0,00	0,00	0,00	10 332,76	10 332,76	0,00	0,00

E3M - Information Systems, SA

Proc. por Computador - VISEUGEST LDA

CENTRO SOCIAL PAROQUIAL DE ANTAS

Balancete Geral

Reg. Exercício / 2024

Data: 07-04-2025

(Valores em Euros)

Página: 6 de 14

Conta	Descrição	Mensal				Acumulado			
		Debito	Credito	Saldo Debito	Saldo Credito	Debito	Credito	Saldo Debito	Saldo Credito
28202011	Atualização das Participações SS - SAD	0,00	0,00	0,00	0,00	4 246,42	4 246,42	0,00	0,00
28202012	Atualização das Participações SS - ERPI	0,00	0,00	0,00	0,00	6 086,34	6 086,34	0,00	0,00
2820202	Acertos de Frequência Processados no ano seguinte	0,00	5 027,35	0,00	5 027,35	0,00	5 027,35	0,00	5 027,35
28202021	Acertos de Frequência Process. ano seguinte-SAD	0,00	5 027,35	0,00	5 027,35	0,00	5 027,35	0,00	5 027,35
31	Compras	4 158,12	139 576,94	4 158,12	139 576,94	143 735,06	143 735,06	0,00	0,00
312	Materias-primas, subsidiárias e de consumo	0,00	139 576,94	0,00	139 576,94	139 576,94	139 576,94	0,00	0,00
3121	Materias-primas	0,00	120 502,12	0,00	120 502,12	120 502,12	120 502,12	0,00	0,00
31211	Gêneros Alimentares	0,00	120 264,02	0,00	120 264,02	120 264,02	120 264,02	0,00	0,00
31212	Especificas da Actividade Agricola e Silvicola	0,00	120,60	0,00	120,60	120,60	120,60	0,00	0,00
312121	Fertilizantes e Correctivos	0,00	62,60	0,00	62,60	62,60	62,60	0,00	0,00
312122	Sementes e Plantas	0,00	58,00	0,00	58,00	58,00	58,00	0,00	0,00
31213	Especificas da Actividade Pecuaria	0,00	117,50	0,00	117,50	117,50	117,50	0,00	0,00
312131	Alimentacao para Animais	0,00	117,50	0,00	117,50	117,50	117,50	0,00	0,00
3122	Subsidiarias e de Consumo	0,00	19 074,82	0,00	19 074,82	19 074,82	19 074,82	0,00	0,00
31221	Material Clinico	0,00	4 720,41	0,00	4 720,41	4 720,41	4 720,41	0,00	0,00
31223	Material de Incontinência	0,00	14 354,41	0,00	14 354,41	14 354,41	14 354,41	0,00	0,00
317	Devoluções de compras	2,11	0,00	2,11	0,00	2,11	2,11	0,00	0,00
3172	Materias-primas, subsidiarias e de consumo	2,11	0,00	2,11	0,00	2,11	2,11	0,00	0,00
31721	Materias-primas	2,11	0,00	2,11	0,00	2,11	2,11	0,00	0,00
317211	Gêneros Alimentares	2,11	0,00	2,11	0,00	2,11	2,11	0,00	0,00
318	Descontos e abatimentos em compras	4 156,01	0,00	4 156,01	0,00	4 156,01	4 156,01	0,00	0,00
3182	Materias-primas, subsidiarias e de consumo	4 156,01	0,00	4 156,01	0,00	4 156,01	4 156,01	0,00	0,00
31821	Materias-primas	4 156,01	0,00	4 156,01	0,00	4 156,01	4 156,01	0,00	0,00
318211	Gêneros Alimentares	4 156,01	0,00	4 156,01	0,00	4 156,01	4 156,01	0,00	0,00
3182111	Gêneros Alimentares - Descontos	652,32	0,00	652,32	0,00	652,32	652,32	0,00	0,00
3182112	Gêneros Alimentares - Restituição do IVA	3 503,69	0,00	3 503,69	0,00	3 503,69	3 503,69	0,00	0,00
33	Materias-primas, subsidiarias e de consumo	139 746,82	139 757,99	258,70	269,87	140 895,15	139 757,99	1 137,16	0,00
331	Materias-primas	120 502,12	120 771,99	0,00	269,87	121 318,25	120 771,99	546,26	0,00
3311	Generos Alimentares	120 264,02	120 533,89	0,00	269,87	121 080,15	120 533,89	546,26	0,00
3312	Especificos da Actividade Agricola e Silvicola	120,60	120,60	0,00	0,00	120,60	120,60	0,00	0,00
33121	Fertilizantes e Correctivos	62,60	62,60	0,00	0,00	62,60	62,60	0,00	0,00

E3M - Information Systems, SA

Proc. por Computador - VISEUGEST LDA

(Valores em Euros)

Conta	Descrição	Mensal				Acumulado			
		Debito	Credito	Saldo Debito	Saldo Credito	Debito	Credito	Saldo Debito	Saldo Credito
33122	Sementes e Plantas	58,00	58,00	0,00	0,00	58,00	58,00	0,00	0,00
3313	Especificas da Actividade Pecuaria	117,50	117,50	0,00	0,00	117,50	117,50	0,00	0,00
33131	Alimentacao para Animais	117,50	117,50	0,00	0,00	117,50	117,50	0,00	0,00
332	Matérias subsidiárias	19 244,70	18 986,00	258,70	0,00	19 576,90	18 986,00	590,90	0,00
3321	Material Clinico	4 720,41	4 681,41	39,00	0,00	4 720,41	4 681,41	39,00	0,00
3323	Limpeza, higiene e conforto	169,88	0,00	169,88	0,00	302,80	0,00	302,80	0,00
3324	Material de Incontinência	14 354,41	14 304,59	49,82	0,00	14 553,69	14 304,59	249,10	0,00
37	Activos biológicos	0,00	0,00	0,00	0,00	37,00	0,00	37,00	0,00
371	Consumiveis	0,00	0,00	0,00	0,00	37,00	0,00	37,00	0,00
3711	Animais	0,00	0,00	0,00	0,00	37,00	0,00	37,00	0,00
38	Reclassificação e regularização de inventários e activos bioloj	1 678,75	0,00	1 678,75	0,00	1 678,75	1 678,75	0,00	0,00
382	Materias-primas, subsidiárias e de consumo	1 678,75	0,00	1 678,75	0,00	1 678,75	1 678,75	0,00	0,00
3821	Materias-primas	1 678,75	0,00	1 678,75	0,00	1 678,75	1 678,75	0,00	0,00
38211	Géneros Alimentares	1 678,75	0,00	1 678,75	0,00	1 678,75	1 678,75	0,00	0,00
41	Investimentos financeiros	0,00	0,00	0,00	0,00	7 078,38	0,00	7 078,38	0,00
415	Outros investimentos financeiros	0,00	0,00	0,00	0,00	7 078,38	0,00	7 078,38	0,00
4158	Outros	0,00	0,00	0,00	0,00	7 078,38	0,00	7 078,38	0,00
41589	Fundo de Compensação de Trabalho	0,00	0,00	0,00	0,00	7 078,38	0,00	7 078,38	0,00
43	Activos fixos tangíveis	0,00	76 810,74	0,00	76 810,74	3 192 360,07	1 123 799,15	3 192 360,07	1 123 799,15
433	Outros activos fixos tangíveis	0,00	0,00	0,00	0,00	3 192 360,07	1 123 799,15	3 192 360,07	1 123 799,15
4331	Terrenos e recursos naturais	0,00	0,00	0,00	0,00	20 000,00	0,00	20 000,00	0,00
43311	Terrenos para Construcão	0,00	0,00	0,00	0,00	20 000,00	0,00	20 000,00	0,00
4332	Edifícios e outras construções	0,00	0,00	0,00	0,00	2 580 321,23	0,00	2 580 321,23	0,00
43321	Edifícios	0,00	0,00	0,00	0,00	2 560 945,46	0,00	2 560 945,46	0,00
43329	Outros	0,00	0,00	0,00	0,00	19 375,77	0,00	19 375,77	0,00
4333	Equipamento básico	0,00	0,00	0,00	0,00	397 320,90	0,00	397 320,90	0,00
43331	Equipamento de Alojamento de Utentes	0,00	0,00	0,00	0,00	164 186,98	0,00	164 186,98	0,00
43332	Equipamento Médico-hospitalar e de Recreucacão	0,00	0,00	0,00	0,00	5 953,31	0,00	5 953,31	0,00
43335	Equipamento de Segurança	0,00	0,00	0,00	0,00	4 606,80	0,00	4 606,80	0,00
43336	Maquinas Motoras e Operadoras	0,00	0,00	0,00	0,00	36 022,08	0,00	36 022,08	0,00
43337	Equipamento de Cozinha	0,00	0,00	0,00	0,00	84 557,27	0,00	84 557,27	0,00

E3M - Information Systems, SA

Proc. por Computador - VISEUGHST LDA

(Valores em Euros)

Página: 8 de 14

Conta	Descrição	Mensal				Acumulado			
		Débito	Crédito	Saldo Débito	Saldo Crédito	Débito	Crédito	Saldo Débito	Saldo Crédito
43338	Equipamento de Lavandaria	0,00	0,00	0,00	0,00	43 068,48	0,00	43 068,48	0,00
43339	Outro	0,00	0,00	0,00	0,00	58 925,98	0,00	58 925,98	0,00
4334	Equipamento de transporte	0,00	0,00	0,00	0,00	144 380,81	0,00	144 380,81	0,00
43341	Veículos Leigos	0,00	0,00	0,00	0,00	81 258,25	0,00	81 258,25	0,00
43342	Veículos Mistos	0,00	0,00	0,00	0,00	63 122,56	0,00	63 122,56	0,00
4335	Equipamento administrativo	0,00	0,00	0,00	0,00	42 896,86	0,00	42 896,86	0,00
43351	Mobiliário e Utensílios Administrativos	0,00	0,00	0,00	0,00	4 586,21	0,00	4 586,21	0,00
43353	Mobiliário e Equipamento Social	0,00	0,00	0,00	0,00	23 662,94	0,00	23 662,94	0,00
43354	Equipamento Informático	0,00	0,00	0,00	0,00	14 136,08	0,00	14 136,08	0,00
43355	Equipamento Diverso	0,00	0,00	0,00	0,00	511,63	0,00	511,63	0,00
4337	Outros activos fixos tangíveis	0,00	0,00	0,00	0,00	7 440,27	0,00	7 440,27	0,00
43371	Ferramentas e Utensílios	0,00	0,00	0,00	0,00	7 440,27	0,00	7 440,27	0,00
433713	Para Trabalhos Agrícolas e Silvícolas	0,00	0,00	0,00	0,00	389,00	0,00	389,00	0,00
433719	Outras	0,00	0,00	0,00	0,00	7 051,27	0,00	7 051,27	0,00
4338	Depreciações acumuladas	0,00	76 810,74	0,00	76 810,74	0,00	1 123 799,15	0,00	1 123 799,15
43382	Edifícios e Outras Construcões	0,00	51 576,22	0,00	51 576,22	0,00	585 594,97	0,00	585 594,97
433821	Edifícios	0,00	51 218,90	0,00	51 218,90	0,00	566 577,40	0,00	566 577,40
433829	Outros	0,00	357,32	0,00	357,32	0,00	19 017,57	0,00	19 017,57
43383	Equipamento Básico	0,00	17 564,99	0,00	17 564,99	0,00	371 583,71	0,00	371 583,71
433831	Equipamento de Alojamento de Utentes	0,00	1 740,66	0,00	1 740,66	0,00	158 942,62	0,00	158 942,62
433832	Equipamento Médico-hospitalar e de Reeducação	0,00	274,49	0,00	274,49	0,00	5 833,21	0,00	5 833,21
433835	Equipamento de Segurança	0,00	768,38	0,00	768,38	0,00	4 214,10	0,00	4 214,10
433836	Maquinas Motoras e Operadoras	0,00	6 015,68	0,00	6 015,68	0,00	36 022,08	0,00	36 022,08
433837	Equipamento de Cozinha	0,00	3 545,33	0,00	3 545,33	0,00	75 894,31	0,00	75 894,31
433838	Equipamento de Lavandaria	0,00	137,44	0,00	137,44	0,00	42 380,92	0,00	42 380,92
433839	Outro	0,00	5 083,01	0,00	5 083,01	0,00	48 296,47	0,00	48 296,47
43384	Equipamento de Transporte	0,00	6 315,36	0,00	6 315,36	0,00	125 434,72	0,00	125 434,72
433841	Veículos Leigos	0,00	0,00	0,00	0,00	81 258,25	0,00	81 258,25	0,00
433842	Veículos Mistos	0,00	6 315,36	0,00	6 315,36	0,00	44 176,47	0,00	44 176,47
43385	Equipamento Administrativo	0,00	649,04	0,00	649,04	0,00	40 091,62	0,00	40 091,62
433851	Mobiliário e Utensílios Administrativos	0,00	12,49	0,00	12,49	0,00	4 548,69	0,00	4 548,69

E3M - Information Systems, SA

Proc. por Computador - VISEUGEST LDA

CENTRO SOCIAL PAROQUIAL DE ANTAS

Balancete Geral

Reg. Exercício / 2024

Data: 07-04-2025

(Valores em Euros)

Página: 9 de 14

Conta	Descrição	Mensal				Acumulado			
		Débito	Crédito	Saldo Débito	Saldo Crédito	Débito	Crédito	Saldo Débito	Saldo Crédito
433853	Mobiliário e Equipamento Social	0,00	0,00	0,00	0,00	0,00	23 662,94	0,00	23 662,94
433854	Equipamento Informático	0,00	636,55	0,00	636,55	0,00	11 368,36	0,00	11 368,36
433855	Equipamento Diverso	0,00	0,00	0,00	0,00	0,00	511,63	0,00	511,63
43387	Outros activos fixos tangíveis	0,00	705,13	0,00	705,13	0,00	1 094,13	0,00	1 094,13
433871	Ferramentas e Utensílios	0,00	705,13	0,00	705,13	0,00	1 094,13	0,00	1 094,13
4338713	Para Trabalhos Agrícolas e Silvícolas	0,00	0,00	0,00	0,00	0,00	389,00	0,00	389,00
4338719	Outras	0,00	705,13	0,00	705,13	0,00	705,13	0,00	705,13
44	Activos intangíveis	0,00	0,00	0,00	0,00	0,00	1 359,15	1 359,15	1 359,15
442	Outros activos intangíveis	0,00	0,00	0,00	0,00	0,00	1 359,15	1 359,15	1 359,15
4423	Programas de computador	0,00	0,00	0,00	0,00	0,00	1 359,15	1 359,15	1 359,15
4428	Amortizações acumuladas	0,00	0,00	0,00	0,00	0,00	0,00	0,00	0,00
44283	Programas de computador	0,00	0,00	0,00	0,00	0,00	1 359,15	1 359,15	1 359,15
45	Investimentos em curso	0,00	0,00	0,00	0,00	0,00	0,00	24 580,85	0,00
453	Activos fixos tangíveis em curso	0,00	0,00	0,00	0,00	24 580,85	0,00	24 580,85	0,00
4533	Plantação de Olival	0,00	0,00	0,00	0,00	24 580,85	0,00	24 580,85	0,00
56	Resultados transitados	0,00	0,00	0,00	0,00	0,00	3 209 039,09	0,00	3 209 039,09
59	Outras variações nos fundos patrimoniais	8 000,00	0,00	8 000,00	0,00	8 000,00	152 949,81	0,00	144 949,81
593	Subsídios	8 000,00	0,00	8 000,00	0,00	8 000,00	134 000,00	0,00	126 000,00
5932	Outros	8 000,00	0,00	8 000,00	0,00	8 000,00	134 000,00	0,00	126 000,00
59324	Município Penalva do Castelo - obra	3 000,00	0,00	3 000,00	0,00	3 000,00	114 000,00	0,00	111 000,00
59326	Mobilidade Verde PRR-RE-C03-101-000276	5 000,00	0,00	5 000,00	0,00	5 000,00	20 000,00	0,00	15 000,00
594	Doações	0,00	0,00	0,00	0,00	0,00	18 949,81	0,00	18 949,81
61	Custo das mercadorias vendidas e das matérias consumidas	133 921,12	0,00	133 921,12	0,00	133 921,12	0,00	133 921,12	0,00
612	Matérias-primas, subsidiárias e de consumo	114 935,12	0,00	114 935,12	0,00	114 935,12	0,00	114 935,12	0,00
6121	Matérias Primas	114 935,12	0,00	114 935,12	0,00	114 935,12	0,00	114 935,12	0,00
61211	Generos Alimentares	114 697,02	0,00	114 697,02	0,00	114 697,02	0,00	114 697,02	0,00
61212	Específicas da Actividade Agrícola e Silvícola	120,60	0,00	120,60	0,00	120,60	0,00	120,60	0,00
612121	Fertilizantes e Correctivos	62,60	0,00	62,60	0,00	62,60	0,00	62,60	0,00
612122	Sementes e Plantas	58,00	0,00	58,00	0,00	58,00	0,00	58,00	0,00
61213	Específicas da Actividade Pecuaria	117,50	0,00	117,50	0,00	117,50	0,00	117,50	0,00
612131	Alimentação para Animais	117,50	0,00	117,50	0,00	117,50	0,00	117,50	0,00

FSM - Information Systems, SA

Proc. por Computador - VISEUGHST LDA

CENTRO SOCIAL PAROQUIAL DE ANTAS

Balancete Geral

Reg. Exercício / 2024

Data: 07-04-2025

(Valores em Euros)

Página: 10 de 14

Conta	Descrição	Mensal				Acumulado			
		Debito	Credito	Saldo Debito	Saldo Credito	Debito	Credito	Saldo Debito	Saldo Credito
614	Materiais de consumo	18 986,00	0,00	18 986,00	0,00	18 986,00	0,00	18 986,00	0,00
6144	Material Clinico	4 681,41	0,00	4 681,41	0,00	4 681,41	0,00	4 681,41	0,00
6146	Material de incontinência	14 304,59	0,00	14 304,59	0,00	14 304,59	0,00	14 304,59	0,00
62	Fornecimentos e serviços externos	4 703,18	169,88	4 703,18	169,88	131 961,59	2 400,30	129 561,29	0,00
622	Serviços especializados	900,00	0,00	900,00	0,00	36 853,16	586,78	36 266,38	0,00
6221	Trabalhos especializados	0,00	0,00	0,00	0,00	6 710,46	0,00	6 710,46	0,00
6222	Publicidade e propaganda	0,00	0,00	0,00	0,00	62,67	0,00	62,67	0,00
6223	Vigilância e segurança	0,00	0,00	0,00	0,00	172,20	0,00	172,20	0,00
6224	Honorários	900,00	0,00	900,00	0,00	5 850,00	0,00	5 850,00	0,00
6226	Conservação e reparação	0,00	0,00	0,00	0,00	23 641,27	586,78	23 054,49	0,00
6227	Serviços bancários	0,00	0,00	0,00	0,00	416,56	0,00	416,56	0,00
623	Materiais	0,00	0,00	0,00	0,00	8 156,92	137,34	8 019,58	0,00
6231	Ferramentas e utensílios de desgaste rápido	0,00	0,00	0,00	0,00	4 415,98	0,15	4 415,83	0,00
6233	Material de escritório	0,00	0,00	0,00	0,00	804,01	137,19	666,82	0,00
6234	Artigos para oferta	0,00	0,00	0,00	0,00	100,00	0,00	100,00	0,00
6235	Material Didatico	0,00	0,00	0,00	0,00	663,25	0,00	663,25	0,00
6238	Outros	0,00	0,00	0,00	0,00	2 173,68	0,00	2 173,68	0,00
62381	Rouparia	0,00	0,00	0,00	0,00	2 173,68	0,00	2 173,68	0,00
624	Energia e fluidos	3 803,18	0,00	3 803,18	0,00	50 249,97	1 500,00	48 749,97	0,00
6241	Electricidade	3 803,18	0,00	3 803,18	0,00	37 274,35	0,00	37 274,35	0,00
6242	Combustiveis	0,00	0,00	0,00	0,00	4 758,88	0,00	4 758,88	0,00
6244	Gás propano	0,00	0,00	0,00	0,00	8 037,41	1 500,00	6 537,41	0,00
6248	Outros	0,00	0,00	0,00	0,00	179,33	0,00	179,33	0,00
625	Deslocações, estadas e transportes	0,00	0,00	0,00	0,00	335,07	0,00	335,07	0,00
6251	Deslocações e estadas	0,00	0,00	0,00	0,00	335,07	0,00	335,07	0,00
62511	Pessoal	0,00	0,00	0,00	0,00	335,07	0,00	335,07	0,00
626	Serviços diversos	0,00	169,88	0,00	169,88	36 366,47	176,18	36 190,29	0,00
6262	Comunicação	0,00	0,00	0,00	0,00	2 371,19	6,30	2 364,89	0,00
6263	Seguros	0,00	0,00	0,00	0,00	3 985,49	0,00	3 985,49	0,00
6267	Limpeza, higiene e conforto	0,00	169,88	0,00	169,88	15 477,70	169,88	15 307,82	0,00
6268	Outros serviços	0,00	0,00	0,00	0,00	14 532,09	0,00	14 532,09	0,00

E3M - Information Systems, SA

Proc. por Computador - VISEUGEST LDA

CENTRO SOCIAL PAROQUIAL DE ANTAS

Balancete Geral

Reg. Exercício / 2024

Data: 07-04-2025

(Valores em Euros)

Página: 11 de 14

Conta	Descrição	Mensal				Acumulado			
		Débito	Crédito	Saldo Débito	Saldo Crédito	Débito	Crédito	Saldo Débito	Saldo Crédito
62681	Encargos de Saude com Uientes	0,00	0,00	0,00	0,00	12 668,00	0,00	12 668,00	0,00
62682	Transportes de Ambulância	0,00	0,00	0,00	0,00	1 336,30	0,00	1 336,30	0,00
62683	Recolha de Resíduos	0,00	0,00	0,00	0,00	527,79	0,00	527,79	0,00
63	Gastos com o Pessoal	39 453,00	0,00	39 453,00	0,00	351 300,18	4 255,17	347 045,01	0,00
632	Remunerações do pessoal	32 259,20	0,00	32 259,20	0,00	280 939,34	1 682,60	279 256,74	0,00
6321	Vencimentos	30 822,20	0,00	30 822,20	0,00	259 269,14	1 682,60	257 586,54	0,00
6322	Remunerações Adicionais	1 437,00	0,00	1 437,00	0,00	21 670,20	0,00	21 670,20	0,00
63221	Subsídios de Alimentacao	0,00	0,00	0,00	0,00	2 681,00	0,00	2 681,00	0,00
63223	Diuturnidades	1 197,00	0,00	1 197,00	0,00	8 088,75	0,00	8 088,75	0,00
63227	Indemnização Fim de Contrato	0,00	0,00	0,00	0,00	109,33	0,00	109,33	0,00
63228	Outras	240,00	0,00	240,00	0,00	10 791,12	0,00	10 791,12	0,00
632282	Férias Não Gozadas	0,00	0,00	0,00	0,00	1 649,67	0,00	1 649,67	0,00
632284	Trabalho Noturno	0,00	0,00	0,00	0,00	7 305,45	0,00	7 305,45	0,00
632285	Direção Técnica	240,00	0,00	240,00	0,00	1 836,00	0,00	1 836,00	0,00
634	Indemnizações	0,00	0,00	0,00	0,00	934,30	0,00	934,30	0,00
635	Encargos sobre remunerações	7 193,80	0,00	7 193,80	0,00	61 500,53	10,09	61 490,44	0,00
6351	Segurança Social	7 193,80	0,00	7 193,80	0,00	61 500,53	10,09	61 490,44	0,00
636	Seguros de acidentes no trabalho e doenças profiss	0,00	0,00	0,00	0,00	6 342,93	2 562,48	3 780,45	0,00
637	Gastos de acção social	0,00	0,00	0,00	0,00	509,63	0,00	509,63	0,00
6378	Outros	0,00	0,00	0,00	0,00	509,63	0,00	509,63	0,00
638	Outros gastos com o pessoal	0,00	0,00	0,00	0,00	1 073,45	0,00	1 073,45	0,00
6385	Vestuario e Calçado	0,00	0,00	0,00	0,00	86,30	0,00	86,30	0,00
6386	Medicina, Segurança e Higiene no Trabalho	0,00	0,00	0,00	0,00	616,45	0,00	616,45	0,00
6388	Outros	0,00	0,00	0,00	0,00	370,70	0,00	370,70	0,00
638809	Outros	0,00	0,00	0,00	0,00	370,70	0,00	370,70	0,00
64	Gastos de depreciacão e de amortizacão	76 810,74	0,00	76 810,74	0,00	76 810,74	0,00	76 810,74	0,00
642	Activos fixos tangíveis	76 810,74	0,00	76 810,74	0,00	76 810,74	0,00	76 810,74	0,00
6422	Edifícios e Outras Construcões	51 218,90	0,00	51 218,90	0,00	51 218,90	0,00	51 218,90	0,00
64221	Edifícios	51 218,90	0,00	51 218,90	0,00	51 218,90	0,00	51 218,90	0,00
6423	Equipamento Basico	18 627,44	0,00	18 627,44	0,00	18 627,44	0,00	18 627,44	0,00
64231	Equipamento de Alojamento de Uientes	1 740,66	0,00	1 740,66	0,00	1 740,66	0,00	1 740,66	0,00

E3M - Information Systems, SA

Proc. por Computador - VISEUGESTLDA

CENTRO SOCIAL PAROQUIAL DE ANTAS

Balancete Geral

Reg. Exercício / 2024

Data: 07-04-2025

(Valores em Euros)

Página: 12 de 14

Conta	Descrição	Mensal				Acumulado			
		Débito	Crédito	Saldo Débito	Saldo Crédito	Débito	Crédito	Saldo Débito	Saldo Crédito
64232	Equipamento Médico-hospitalar e de Reducao	274,49	0,00	274,49	0,00	274,49	0,00	274,49	0,00
64235	Equipamento de Seguranca	768,38	0,00	768,38	0,00	768,38	0,00	768,38	0,00
64236	Maquinas Motoras e Operadoras	6 015,68	0,00	6 015,68	0,00	6 015,68	0,00	6 015,68	0,00
64237	Equipamento de Cozinha	3 545,33	0,00	3 545,33	0,00	3 545,33	0,00	3 545,33	0,00
64238	Equipamento de Lavandaria	137,44	0,00	137,44	0,00	137,44	0,00	137,44	0,00
64239	Outro	6 145,46	0,00	6 145,46	0,00	6 145,46	0,00	6 145,46	0,00
6424	Equipamento de Transporte	6 315,36	0,00	6 315,36	0,00	6 315,36	0,00	6 315,36	0,00
64242	Veiculos Mistos	6 315,36	0,00	6 315,36	0,00	6 315,36	0,00	6 315,36	0,00
6425	Equipamento Administrativo	649,04	0,00	649,04	0,00	649,04	0,00	649,04	0,00
64251	Mobiliario e Utensilios Administrativos	12,49	0,00	12,49	0,00	12,49	0,00	12,49	0,00
64254	Equipamento Informatico	636,55	0,00	636,55	0,00	636,55	0,00	636,55	0,00
68	Outros gastos	0,00	0,00	0,00	0,00	6 944,03	0,00	6 944,03	0,00
681	Impostos	0,00	0,00	0,00	0,00	100,00	0,00	100,00	0,00
6813	Taxas	0,00	0,00	0,00	0,00	100,00	0,00	100,00	0,00
688	Outros	0,00	0,00	0,00	0,00	6 844,03	0,00	6 844,03	0,00
6881	Correções relativas a periodos anteriores	0,00	0,00	0,00	0,00	5 940,53	0,00	5 940,53	0,00
68811	Correções de participações do ISS, IP	0,00	0,00	0,00	0,00	4 589,12	0,00	4 589,12	0,00
68812	Outras correções de anos anteriores	0,00	0,00	0,00	0,00	1 351,41	0,00	1 351,41	0,00
6888	Outros não especificados	0,00	0,00	0,00	0,00	903,50	0,00	903,50	0,00
68883	Máquina de Café	0,00	0,00	0,00	0,00	882,23	0,00	882,23	0,00
68885	Diferenças de arredondamento desfavoráveis	0,00	0,00	0,00	0,00	0,30	0,00	0,30	0,00
68889	Outros	0,00	0,00	0,00	0,00	20,97	0,00	20,97	0,00
69	Gastos de financiamento	0,00	0,00	0,00	0,00	0,73	0,00	0,73	0,00
691	Juros suportados	0,00	0,00	0,00	0,00	0,73	0,00	0,73	0,00
6915	Juros de mora e compensatórios	0,00	0,00	0,00	0,00	0,73	0,00	0,73	0,00
72	Prestações de serviços	5 027,35	1 741,09	5 027,35	1 741,09	5 027,35	916 151,69	0,00	911 124,34
721	Quotas dos utilizadores	0,00	0,00	0,00	0,00	0,00	413 731,59	0,00	413 731,59
7214	Terceira Idade	0,00	0,00	0,00	0,00	0,00	413 731,59	0,00	413 731,59
72141	Lares	0,00	0,00	0,00	0,00	0,00	349 026,00	0,00	349 026,00
72143	Apoio Domiciliario	0,00	0,00	0,00	0,00	0,00	64 705,59	0,00	64 705,59
725	Serviços secundários	0,00	0,00	0,00	0,00	0,00	29 882,66	0,00	29 882,66

E3M - Information Systems, SA

Proc. por Computador - VISEUGEST LDA

(Valores em Euros)

Página: 13 de 14

Conta	Descrição	Mensal				Acumulado			
		Débito	Crédito	Saldo Débito	Saldo Crédito	Débito	Crédito	Saldo Débito	Saldo Crédito
72501	Fraldas	0,00	0,00	0,00	0,00	0,00	14 573,00	0,00	14 573,00
72505	Outros	0,00	0,00	0,00	0,00	0,00	847,18	0,00	847,18
72508	Transportes de ambulância	0,00	0,00	0,00	0,00	0,00	706,74	0,00	706,74
72510	Serviço de Refeições (Sujeito a IVA)	0,00	0,00	0,00	0,00	0,00	13 755,74	0,00	13 755,74
729	Entidades Publicas	5 027,35	1 741,09	5 027,35	1 741,09	5 027,35	472 537,44	0,00	467 510,09
7291	ISS, IP	5 027,35	1 741,09	5 027,35	1 741,09	5 027,35	472 537,44	0,00	467 510,09
72914	Terceira Idade	5 027,35	1 741,09	5 027,35	1 741,09	5 027,35	472 537,44	0,00	467 510,09
7291411	ERPI	0,00	1 741,09	0,00	1 741,09	0,00	264 707,07	0,00	264 707,07
72914111	Acordo	0,00	0,00	0,00	0,00	0,00	241 399,33	0,00	241 399,33
72914112	Vagas Reservadas	0,00	1 741,09	0,00	1 741,09	0,00	23 064,70	0,00	23 064,70
72914114	Complemento de demência	0,00	0,00	0,00	0,00	0,00	243,04	0,00	243,04
7291414	Apoio Domiciliario	5 027,35	0,00	5 027,35	0,00	5 027,35	207 830,37	0,00	202 803,02
72914141	Acordo	5 027,35	0,00	5 027,35	0,00	5 027,35	207 830,37	0,00	202 803,02
75	Subsídios, doações e legados à exploração	0,00	0,00	0,00	0,00	0,00	9 049,40	0,00	9 049,40
751	Subsídios das Entidades Publicas	0,00	0,00	0,00	0,00	0,00	1 018,52	0,00	1 018,52
7512	Subsídios de Outras Entidades Publicas	0,00	0,00	0,00	0,00	0,00	1 018,52	0,00	1 018,52
75122	Instituto de Emprego e Formação Profissional	0,00	0,00	0,00	0,00	0,00	1 018,52	0,00	1 018,52
753	Doações e heranças	0,00	0,00	0,00	0,00	0,00	8 030,88	0,00	8 030,88
7531	Doações	0,00	0,00	0,00	0,00	0,00	8 030,88	0,00	8 030,88
78	Outros rendimentos	0,00	8 000,00	0,00	8 000,00	0,00	14 492,64	0,00	14 492,64
787	Rendimentos em investimentos não financeiros	0,00	0,00	0,00	0,00	0,00	930,78	0,00	930,78
7872	Sinistros	0,00	0,00	0,00	0,00	0,00	930,78	0,00	930,78
788	Outros	0,00	8 000,00	0,00	8 000,00	0,00	13 561,86	0,00	13 561,86
7881	Correções relativas a períodos anteriores	0,00	0,00	0,00	0,00	0,00	1 834,05	0,00	1 834,05
78811	Correções de participações do ISS, IP	0,00	0,00	0,00	0,00	0,00	1 458,64	0,00	1 458,64
78812	Outras correções de anos anteriores	0,00	0,00	0,00	0,00	0,00	375,41	0,00	375,41
7883	Imputação de subsídios para investimentos	0,00	8 000,00	0,00	8 000,00	0,00	8 000,00	0,00	8 000,00
78832	Outros	0,00	8 000,00	0,00	8 000,00	0,00	8 000,00	0,00	8 000,00
7885	Restituição de impostos	0,00	0,00	0,00	0,00	0,00	16,34	0,00	16,34
7888	Outros não especificados	0,00	0,00	0,00	0,00	0,00	3 711,47	0,00	3 711,47
788802	Máquina café	0,00	0,00	0,00	0,00	0,00	3 350,00	0,00	3 350,00

E3M - Information Systems, SA

Proc. por Computador - VISEUGEST LDA

CENTRO SOCIAL PAROQUIAL DE ANTAS

Balancete Geral

Reg. Exercício / 2024

Data: 07-04-2025


(Valores em Euros)

Página: 14 de 14

Conta	Descrição	Mensal				Acumulado			
		Débito	Crédito	Saldo Débito	Saldo Crédito	Débito	Crédito	Saldo Débito	Saldo Crédito
788803	Consignação de IRS	0,00	0,00	0,00	0,00	0,00	361,47	0,00	361,47
79	Juros, dividendos e outros rendimentos similares	0,00	10 142,00	0,00	10 142,00	2,57	31 027,54	0,00	31 024,97
791	Juros obtidos	0,00	10 142,00	0,00	10 142,00	2,57	31 027,54	0,00	31 024,97
7911	De depósitos	0,00	10 142,00	0,00	10 142,00	2,57	31 027,54	0,00	31 024,97
81	Resultado líquido do período	0,00	0,00	0,00	0,00	208 653,88	208 653,88	0,00	0,00
818	Resultado líquido	0,00	0,00	0,00	0,00	208 653,88	208 653,88	0,00	0,00
	Totais	425 382,17	425 382,17	285 894,05	285 894,05	11 170 396,56	11 170 396,56	5 701 520,89	5 701 520,89
	SaldoGeral								

E3M - Information Systems, SA

Proc. por Computador - VISEUGEST.LDA



BALANCETE DEPOIS DO APURAMENTO DE RESULTADOS

CENTRO SOCIAL PAROQUIAL DE ANTAS

Balancete de Razão

Resultados / 2024

(Valores em Euros)

Página: 1 de 2

Data: 07-04-2025

Conta	Descrição	Mensal				Acumulado			
		Débito	Crédito	Saldo Débito	Saldo Crédito	Débito	Crédito	Saldo Débito	Saldo Crédito
11	Caixa	0,00	0,00	0,00	0,00	101 370,26	96 283,45	5 086,81	0,00
12	Depósitos à ordem	0,00	0,00	0,00	0,00	2 924 485,52	2 726 067,27	198 418,25	0,00
13	Outros depósitos bancários	0,00	0,00	0,00	0,00	2 129 562,14	808 002,57	1 321 559,57	0,00
21	Clientes e Ufentes	0,00	0,00	0,00	0,00	783 099,24	749 477,07	213 048,81	179 426,64
22	Fornecedores	0,00	0,00	0,00	0,00	259 390,53	277 992,55	1 178,75	19 780,77
23	Pessoal	0,00	0,00	0,00	0,00	265 302,04	265 302,04	0,00	0,00
24	Estado e outros entes públicos	0,00	0,00	0,00	0,00	117 564,05	119 773,59	6 081,86	8 291,40
27	Outras contas a receber e a pagar	0,00	0,00	0,00	0,00	133 691,67	147 138,41	30 709,44	44 156,18
28	Diferimentos	0,00	0,00	0,00	0,00	21 584,51	22 009,99	4 601,87	5 027,35
31	Compras	0,00	0,00	0,00	0,00	143 735,06	143 735,06	0,00	0,00
33	Materias-primas, subsidiárias e de consumo	0,00	0,00	0,00	0,00	140 895,15	139 757,99	1 137,16	0,00
37	Activos biológicos	0,00	0,00	0,00	0,00	37,00	0,00	37,00	0,00
38	Reclassificação e regularização de inventários e activos biológicos	0,00	0,00	0,00	0,00	1 678,75	1 678,75	0,00	0,00
41	Investimentos financeiros	0,00	0,00	0,00	0,00	7 078,38	0,00	7 078,38	0,00
43	Activos fixos tangíveis	0,00	0,00	0,00	0,00	3 192 360,07	1 123 799,15	3 192 360,07	1 123 799,15
44	Activos intangíveis	0,00	0,00	0,00	0,00	1 359,15	1 359,15	1 359,15	1 359,15
45	Investimentos em curso	0,00	0,00	0,00	0,00	24 580,85	0,00	24 580,85	0,00
56	Resultados transitados	0,00	0,00	0,00	0,00	0,00	3 209 039,09	0,00	3 209 039,09
59	Outras variações nos fundos patrimoniais	0,00	0,00	0,00	0,00	8 000,00	152 949,81	0,00	144 949,81
61	Custo das mercadorias vendidas e das matérias consumidas	0,00	133 921,12	0,00	133 921,12	133 921,12	133 921,12	0,00	0,00
62	Fornecimentos e serviços externos	0,00	129 561,29	0,00	129 561,29	131 961,59	131 961,59	0,00	0,00
63	Gastos com o Pessoal	0,00	347 045,01	0,00	347 045,01	351 300,18	351 300,18	0,00	0,00
64	Gastos de depreciação e de amortização	0,00	76 810,74	0,00	76 810,74	76 810,74	76 810,74	0,00	0,00
68	Outros gastos	0,00	6 944,03	0,00	6 944,03	6 944,03	6 944,03	0,00	0,00
69	Gastos de financiamento	0,00	0,73	0,00	0,73	0,73	0,73	0,00	0,00
72	Prestações de serviços	9 111 124,34	0,00	9 111 124,34	0,00	9 161 151,69	9 161 151,69	0,00	0,00
75	Subsídios, doações e legados à exploração	9 049,40	0,00	9 049,40	0,00	9 049,40	9 049,40	0,00	0,00
78	Outros rendimentos	14 492,64	0,00	14 492,64	0,00	14 492,64	14 492,64	0,00	0,00
79	Juros, dividendos e outros rendimentos similares	31 024,97	0,00	31 024,97	0,00	31 027,54	31 027,54	0,00	0,00
81	Resultado líquido do período	965 691,75	1 237 099,78	0,00	271 408,43	1 174 345,23	1 445 753,66	0,00	271 408,43

E3M - Information Systems, SA

Proc. por Computador - VISEUGEST LDA

CENTRO SOCIAL PARROQUIAL DE ANTAS

Balancete de Razão

Resultados / 2024

Data: 07-04-2025

(Valores em Euros)

Página: 2 de 2

Conta	Descrição	Mensal			Acumulado				
		Débito	Crédito	Saldo Débito	Saldo Crédito	Débito	Crédito	Saldo Débito	Saldo Crédito
Totais		1 931 382,70	1 931 382,70	965 691,35	965 691,35	13 101 779,26	13 101 779,26	5 007 237,97	5 007 237,97
SaldoGeral									

F3M - Information Systems, SA

Proc. por Computador - VISEUGEST LDA



CENTRO SOCIAL PAROQUIAL DE ANTAS

Balancete Geral

Resultados / 2024

(Valores em Euros)

Página: 1 de 14

Data: 07-04-2025

Conta	Descrição	Mensal				Acumulado			
		Débito	Crédito	Saldo Débito	Saldo Crédito	Débito	Crédito	Saldo Débito	Saldo Crédito
11	Caixa	0,00	0,00	0,00	0,00	101 370,26	96 283,45	5 086,81	0,00
111	Caixa	0,00	0,00	0,00	0,00	101 370,26	96 283,45	5 086,81	0,00
12	Depósitos à ordem	0,00	0,00	0,00	0,00	2 924 485,52	2 726 067,27	198 418,25	0,00
121	Caixa Geral de Depósitos 0600 017163 730	0,00	0,00	0,00	0,00	1 915 576,98	1 721 721,23	193 855,75	0,00
123	Novo Banco 000 2024 4289	0,00	0,00	0,00	0,00	1 008 908,54	1 004 346,04	4 562,50	0,00
13	Outros depósitos bancários	0,00	0,00	0,00	0,00	2 129 562,14	808 002,57	1 321 559,57	0,00
135	Santander Total 0003.47476049020	0,00	0,00	0,00	0,00	101 134,01	2,57	101 131,44	0,00
136	Novo Banco 1007 7386.3571	0,00	0,00	0,00	0,00	200 000,00	0,00	200 000,00	0,00
137	Caixa Geral de Depósitos 060017163220 106	0,00	0,00	0,00	0,00	808 000,00	808 000,00	0,00	0,00
138	Novo Banco 100799431413	0,00	0,00	0,00	0,00	1 020 428,13	0,00	1 020 428,13	0,00
21	Clientes e Utentes	0,00	0,00	0,00	0,00	783 099,24	749 477,07	213 048,81	179 426,64
211	Clientes e utentes c/c	0,00	0,00	0,00	0,00	783 099,24	749 477,07	213 048,81	179 426,64
2111	Clientes gerais	0,00	0,00	0,00	0,00	27 808,00	25 308,00	8 824,00	6 324,00
211103	Centro S. C. Anibal Pina Gouveia - Matela	0,00	0,00	0,00	0,00	18 316,00	9 492,00	8 824,00	0,00
211199	Recibos emitidos mês seguinte/em conferência	0,00	0,00	0,00	0,00	9 492,00	15 816,00	0,00	6 324,00
2117	Utentes	0,00	0,00	0,00	0,00	755 291,24	724 169,07	204 224,81	173 102,64
211701	Despesas Diversas de Utentes	0,00	0,00	0,00	0,00	31 431,16	24 319,31	7 111,85	0,00
211702	Mensalidades SAD	0,00	0,00	0,00	0,00	66 823,63	42 209,06	24 614,57	0,00
211703	Mensalidades LAR	0,00	0,00	0,00	0,00	383 889,65	211 391,26	172 498,39	0,00
211799	Recibos emitidos mês seguinte/em conferência	0,00	0,00	0,00	0,00	273 146,80	446 249,44	0,00	173 102,64
22	Fornecedores	0,00	0,00	0,00	0,00	259 390,53	277 992,55	1 178,75	19 780,77
221	Fornecedores c/c	0,00	0,00	0,00	0,00	258 460,04	277 962,06	278,75	19 780,77
2211	Fornecedores gerais	0,00	0,00	0,00	0,00	258 460,04	277 962,06	278,75	19 780,77
221107	Frutas Pedro Cruz, Lda	0,00	0,00	0,00	0,00	16 365,50	17 915,06	0,00	1 549,56
221110	Visuigest, Lda	0,00	0,00	0,00	0,00	4 493,19	5 184,45	0,00	691,26
221118	Visipapel - papel e cartão, Lda	0,00	0,00	0,00	0,00	11 009,12	11 497,90	0,00	488,78
221120	Fragas & Fragas, Lda	0,00	0,00	0,00	0,00	752,21	812,74	0,00	60,53
221136	Unitecla Comercio Equipamentos Para Escritorio Lda	0,00	0,00	0,00	0,00	4 674,96	4 711,86	0,00	36,90
221143	Destinel - informática electrónica, Lda	0,00	0,00	0,00	0,00	32,29	32,29	0,00	0,00
221149	António Carlos Ferreira de Carvalho	0,00	0,00	0,00	0,00	1 778,90	1 778,90	0,00	0,00

E3M - Information Systems, SA

Proc. por Computador - VISEUGEST LDA

(Valores em Euros)

Conta	Descrição	Mensal				Acumulado			
		Debito	Crédito	Saldo Debito	Saldo Crédito	Debito	Crédito	Saldo Debito	Saldo Crédito
221152	Pneuser - Manutenção Automóvel, Lda	0,00	0,00	0,00	0,00	2 255,61	2 255,61	0,00	0,00
221156	Papeliquidos Comercio Produtos de Limpeza Lda	0,00	0,00	0,00	0,00	318,54	318,54	0,00	0,00
221157	Visoalmentar Lda	0,00	0,00	0,00	0,00	12 386,61	13 907,15	0,00	1 520,54
221158	G. C. & LOPES- Materiais de Construção, Lda	0,00	0,00	0,00	0,00	19,65	0,00	19,65	0,00
221159	Farmácia Beirão- João Dias, Lda	0,00	0,00	0,00	0,00	690,17	681,87	8,30	0,00
221160	Schindler- Ascensores e Escadas Rolantes SA	0,00	0,00	0,00	0,00	6 064,10	6 064,10	0,00	0,00
221161	Exclimédica Produtos Médico Cirurgicos Lda	0,00	0,00	0,00	0,00	3 145,36	3 759,81	0,00	614,45
221163	Coelho & Dias SA	0,00	0,00	0,00	0,00	13 884,39	15 397,22	0,00	1 512,83
221167	Recreio - Cash & Carry SA	0,00	0,00	0,00	0,00	34 101,21	34 951,08	0,00	849,87
221168	EDP Comercial- Comercialização de Energia SA	0,00	0,00	0,00	0,00	31 599,93	34 508,46	0,00	2 908,53
221170	Galp Energia- Delfim Augusto Nunes, Lda	0,00	0,00	0,00	0,00	4 780,19	5 181,39	0,00	401,20
221171	Meo- Serviços de Comunicações e Multimédia, S.A.	0,00	0,00	0,00	0,00	2 110,43	2 244,45	0,00	134,02
221172	Ass. Bomb. Vol. do Concelho De Penafva do Castelo	0,00	0,00	0,00	0,00	1 336,30	1 336,30	0,00	0,00
221173	Petrogal, S.A.	0,00	0,00	0,00	0,00	10 177,82	10 177,82	0,00	0,00
221174	Agrocarvoeiro, Lda	0,00	0,00	0,00	0,00	29,60	29,60	0,00	0,00
221177	Medifonseca - Produtos Hospitalares Lda	0,00	0,00	0,00	0,00	16 123,14	17 014,37	0,00	891,23
221180	Openlimits - Business Solutions, S.A.	0,00	0,00	0,00	0,00	317,34	317,34	0,00	0,00
221182	Mini Mercado Pina- José Ant. P. unip, Lda	0,00	0,00	0,00	0,00	13 959,66	15 103,55	0,00	1 143,89
221184	Enrag- Equip. Mário Agostinho, Lda	0,00	0,00	0,00	0,00	688,62	688,62	0,00	0,00
221192	HidroFogo- Equip. de Incêndio e Seg. Lda	0,00	0,00	0,00	0,00	164,71	164,71	0,00	0,00
221198003	Tipografia Beira Alta, Lda	0,00	0,00	0,00	0,00	387,45	387,45	0,00	0,00
221198008	Criaverde Soc de Plantas Lda	0,00	0,00	0,00	0,00	54,00	0,00	54,00	0,00
221198013	Fiscalpreve - Fisc. Prev. de Géneros Aliment. Lda	0,00	0,00	0,00	0,00	196,80	0,00	196,80	0,00
221198024	Grenke Renting SA	0,00	0,00	0,00	0,00	202,95	202,95	0,00	0,00
221198032	Redinspal - Consultoria e Inspeções Técnicas, Lda	0,00	0,00	0,00	0,00	235,01	235,01	0,00	0,00
221198040	Necary Têxteis - Maria I.C.R.Soeiro (SimbQualidad)	0,00	0,00	0,00	0,00	753,50	753,50	0,00	0,00
221198043	Tacanho & Fernandes Lavandaria, Lda	0,00	0,00	0,00	0,00	1 389,74	1 597,19	0,00	207,45
221198045	Assoc. Hum. Bomb. Volunt. Fornos de Algodres	0,00	0,00	0,00	0,00	20,88	20,88	0,00	0,00
221198052	Maria do Carmo F. Pina Gomes Unipessoal	0,00	0,00	0,00	0,00	451,38	451,38	0,00	0,00
221198057	Valeriano do Couto, Lda	0,00	0,00	0,00	0,00	1 382,20	1 382,20	0,00	0,00
221198059	António Manuel Santos Costa	0,00	0,00	0,00	0,00	2 394,24	2 394,24	0,00	0,00

F3M - Information Systems, SA

Proc. por Computador - VISEUGEST LDA

(Valores em Euros)

Conta	Descrição	Mensal				Acumulado			
		Débito	Crédito	Saldo Débito	Saldo Crédito	Débito	Crédito	Saldo Débito	Saldo Crédito
221198060	Ambipomnal Recolha de Resíduos Industriais Sa	0,00	0,00	0,00	0,00	582,27	582,27	0,00	0,00
221198064	Design - Comunicação e Publicidade Unipessoal Lda	0,00	0,00	0,00	0,00	202,95	202,95	0,00	0,00
221198066	Resposta Permanente, Lda	0,00	0,00	0,00	0,00	12 350,00	12 350,00	0,00	0,00
221198069	Geriazur Lda	0,00	0,00	0,00	0,00	631,63	631,63	0,00	0,00
221198071	Aurelio & Marco Lda - Visotronica	0,00	0,00	0,00	0,00	125,46	125,46	0,00	0,00
221198075	Adega Cooperativa de Penafva do Castelo	0,00	0,00	0,00	0,00	153,45	253,00	0,00	99,55
221198081	Papelaria Adriaõ Lda	0,00	0,00	0,00	0,00	569,98	569,98	0,00	0,00
221198085	Visotela- Sociedade Técnica de Elect., Lda	0,00	0,00	0,00	0,00	0,00	787,20	0,00	787,20
221198087	Madrinha Countryhouse, Unipessoal, Lda	0,00	0,00	0,00	0,00	13 313,79	16 377,39	0,00	3 063,60
221198088	Almas Industries, Lda	0,00	0,00	0,00	0,00	637,76	637,76	0,00	0,00
221198089	Pastelaria Pena D'Alva	0,00	0,00	0,00	0,00	0,00	42,00	0,00	42,00
221198090	Isabel Maria de Almeida Trindade Henriques	0,00	0,00	0,00	0,00	576,00	1 251,00	0,00	675,00
221198092	Vera Figueiredo , Unipessoal Lda (AVTForma)	0,00	0,00	0,00	0,00	246,00	246,00	0,00	0,00
221198093	Francisco Antonio Matos Clemente	0,00	0,00	0,00	0,00	1 235,40	1 235,40	0,00	0,00
221198094	Meigal Alimentacao SA	0,00	0,00	0,00	0,00	7 525,64	8 395,56	0,00	869,92
221198095	Primevend-Equipamentos de Vending, Lda	0,00	0,00	0,00	0,00	0,00	139,73	0,00	139,73
221198096	Maria de Fátima Martins Albuquerque	0,00	0,00	0,00	0,00	535,00	535,00	0,00	0,00
221198097	Seminario Menor de São Jose de Viseu	0,00	0,00	0,00	0,00	152,85	152,85	0,00	0,00
221198099	Laboral Care Lda	0,00	0,00	0,00	0,00	616,45	616,45	0,00	0,00
221198102	Jorge Fonte Silva Unipessoal Lda (Inox+)	0,00	0,00	0,00	0,00	550,37	550,37	0,00	0,00
221198103	Via Verde Portugal SA (Fatura Resumo)	0,00	0,00	0,00	0,00	285,62	292,42	0,00	6,80
221198105	Agência Funerária e Florista - Cruz & Costa Lda	0,00	0,00	0,00	0,00	0,00	100,00	0,00	100,00
221198110	Odisseiatevo - Unipessoal Lda	0,00	0,00	0,00	0,00	671,92	785,84	0,00	113,92
221198111	Suzana Ferreira do Amaral Rodrigues	0,00	0,00	0,00	0,00	915,33	915,33	0,00	0,00
221198113	Mario de Jesus Lopes	0,00	0,00	0,00	0,00	2 882,19	3 283,81	0,00	401,62
221198118	Libania Catarina Cardoso Tenreiro	0,00	0,00	0,00	0,00	95,00	95,00	0,00	0,00
221198133	Bom Bricolage S A	0,00	0,00	0,00	0,00	225,89	225,89	0,00	0,00
221198135	Olimpia de Almeida Pacheco Pereira	0,00	0,00	0,00	0,00	0,00	10,00	0,00	10,00
221198136	Isabel Maria Tavares Monteiro do Couto (Advogada)	0,00	0,00	0,00	0,00	5 400,00	5 400,00	0,00	0,00
221198151	Amestre Unipessoal Lda	0,00	0,00	0,00	0,00	510,15	510,15	0,00	0,00
221198152	Paulo Jorge Ferreira Cardoso	0,00	0,00	0,00	0,00	218,16	218,16	0,00	0,00

E3M - Information Systems, SA

Proc. por Computador - VISEUGEST LDA

(Valores em Euros)

Conta	Descrição	Mensal				Acumulado			
		Debito	Credito	Saldo Debito	Saldo Credito	Debito	Credito	Saldo Debito	Saldo Credito
221198156	Macario e Lopes Lda	0,00	0,00	0,00	0,00	519,56	519,56	0,00	0,00
221198158	Auro Martinato S A	0,00	0,00	0,00	0,00	1 786,92	1 786,92	0,00	0,00
221198159	Antonio Lopes Pina Unipessoal Lda	0,00	0,00	0,00	0,00	553,50	553,50	0,00	0,00
221198160	Pi Ferreira Unipessoal Lda	0,00	0,00	0,00	0,00	1 476,00	1 476,00	0,00	0,00
221198161	Bovisil Maquinas e Servicos Lda	0,00	0,00	0,00	0,00	1 900,10	1 900,10	0,00	0,00
221198172	Fiscalcare Unipessoal Lda	0,00	0,00	0,00	0,00	287,00	287,00	0,00	0,00
221198173	Antonio Manuel Lopes Pereira Unipessoal Lda	0,00	0,00	0,00	0,00	0,00	288,19	0,00	288,19
221198174	Antichama Com. Mat. Seg. e Combate Incendios Lda	0,00	0,00	0,00	0,00	0,00	172,20	0,00	172,20
225	Facturas em recepção e conferência	0,00	0,00	0,00	0,00	30,49	30,49	0,00	0,00
22500001	Papelaria Adriaño Lda	0,00	0,00	0,00	0,00	30,49	30,49	0,00	0,00
228	Adiantamentos a fornecedores	0,00	0,00	0,00	0,00	900,00	0,00	900,00	0,00
2281	Fornecedores gerais	0,00	0,00	0,00	0,00	900,00	0,00	900,00	0,00
2281(001	Isabel Maria Tavares Monteiro do Couto (Advogada)	0,00	0,00	0,00	0,00	900,00	0,00	900,00	0,00
23	Pessoal	0,00	0,00	0,00	0,00	265 302,04	265 302,04	0,00	0,00
231	Remunerações a pagar	0,00	0,00	0,00	0,00	265 302,04	265 302,04	0,00	0,00
2312	Ao pessoal	0,00	0,00	0,00	0,00	265 302,04	265 302,04	0,00	0,00
24	Estado e outros entes públicos	0,00	0,00	0,00	0,00	117 564,05	119 773,59	6 081,86	8 291,40
242	Retenção de impostos sobre rendimentos	0,00	0,00	0,00	0,00	5 300,66	5 821,54	0,00	520,88
2421	Sobre Rendimentos de Trabalho Dependente	0,00	0,00	0,00	0,00	4 938,00	5 410,00	0,00	472,00
2422	Sobre Rendimentos de Trabalho Independente	0,00	0,00	0,00	0,00	362,66	411,54	0,00	48,88
243	Imposto sobre o valor acrescentado (IVA)	0,00	0,00	0,00	0,00	21 100,43	15 018,57	6 081,86	0,00
2433	IVA - Liquidado	0,00	0,00	0,00	0,00	1 788,26	1 788,26	0,00	0,00
24331	Relativo a Operacoes Gerais	0,00	0,00	0,00	0,00	1 788,26	1 788,26	0,00	0,00
243312	IVA a taxa 13%	0,00	0,00	0,00	0,00	1 788,26	1 788,26	0,00	0,00
2435	IVA - Apuramento	0,00	0,00	0,00	0,00	1 788,26	1 788,26	0,00	0,00
2436	IVA - A pagar	0,00	0,00	0,00	0,00	6 846,30	3 809,96	3 036,34	0,00
24361	Valores Apurados	0,00	0,00	0,00	0,00	6 846,30	3 809,96	3 036,34	0,00
2438	IVA - Reembolsos pedidos	0,00	0,00	0,00	0,00	10 677,61	7 632,09	3 045,52	0,00
245	Contribuições para a Segurança Social	0,00	0,00	0,00	0,00	91 162,96	98 933,48	0,00	7 770,52
27	Outras contas a receber e a pagar	0,00	0,00	0,00	0,00	133 691,67	147 138,41	30 709,44	44 156,18
271	Fornecedores de investimentos	0,00	0,00	0,00	0,00	51 233,55	51 233,55	0,00	0,00

E3M - Information Systems, SA

Proc. por Computador - VISEUGEST LDA

(Valores em Euros)

Conta	Descrição	Mensal				Acumulado			
		Débito	Crédito	Saldo Débito	Saldo Crédito	Débito	Crédito	Saldo Débito	Saldo Crédito
2711	Fornecedores de investimentos - contas gerais	0,00	0,00	0,00	0,00	51 233,55	51 233,55	0,00	0,00
271123	Macário & Lopes Lda	0,00	0,00	0,00	0,00	1 800,00	1 800,00	0,00	0,00
271160	António Manuel Santos Costa	0,00	0,00	0,00	0,00	13 338,60	13 338,60	0,00	0,00
271181	Aurelio & Marco Lda - Visotronica	0,00	0,00	0,00	0,00	3 100,00	3 100,00	0,00	0,00
271182	Magiarrojada - Lda	0,00	0,00	0,00	0,00	7 589,10	7 589,10	0,00	0,00
271183	Jose Manuel Duarte Campos	0,00	0,00	0,00	0,00	24 580,85	24 580,85	0,00	0,00
271185	Movifonos Comercio de Moveis Lda	0,00	0,00	0,00	0,00	825,00	825,00	0,00	0,00
272	Devedores e credores por acréscimos (periodização económica)	0,00	0,00	0,00	0,00	63 131,77	95 404,86	11 883,09	44 156,18
2721	Devedores por acréscimos de rendimentos	0,00	0,00	0,00	0,00	22 302,31	10 419,22	11 883,09	0,00
27211	Juros a Receber	0,00	0,00	0,00	0,00	20 561,22	10 419,22	10 142,00	0,00
27212	IGFSS	0,00	0,00	0,00	0,00	1 741,09	0,00	1 741,09	0,00
2721201	Acertos de Frequência Processados no ano seguinte	0,00	0,00	0,00	0,00	1 741,09	0,00	1 741,09	0,00
27212012	Acertos de Frequência Process. ano seguinte-ERP1	0,00	0,00	0,00	0,00	1 741,09	0,00	1 741,09	0,00
2722	Credores por acréscimos de gastos	0,00	0,00	0,00	0,00	40 829,46	84 985,64	0,00	44 156,18
27222	Remuneracoes a Liquidar	0,00	0,00	0,00	0,00	39 369,66	78 822,66	0,00	39 453,00
27224	Electricidade	0,00	0,00	0,00	0,00	1 037,29	4 840,47	0,00	3 803,18
27226	Honorários	0,00	0,00	0,00	0,00	0,00	900,00	0,00	900,00
27229	Outros acréscimos de gastos	0,00	0,00	0,00	0,00	422,51	422,51	0,00	0,00
278	Outros devedores e credores	0,00	0,00	0,00	0,00	19 326,35	500,00	18 826,35	0,00
27809	Fabrica da Igreja de Antas	0,00	0,00	0,00	0,00	11 326,35	0,00	11 326,35	0,00
27817	Adiantamento venda de prédio - artigo nº 145	0,00	0,00	0,00	0,00	500,00	500,00	0,00	0,00
27819	Mobilidade Verde PRR-RE-C03-I01-000276	0,00	0,00	0,00	0,00	7 500,00	0,00	7 500,00	0,00
28	Diferimentos	0,00	0,00	0,00	0,00	21 584,51	22 009,99	4 601,87	5 027,35
281	Gastos a reconhecer	0,00	0,00	0,00	0,00	11 251,75	6 649,88	4 601,87	0,00
2811	Seguros	0,00	0,00	0,00	0,00	10 917,56	6 440,02	4 477,54	0,00
28111	Acidentes de Trabalho	0,00	0,00	0,00	0,00	6 335,99	3 773,51	2 562,48	0,00
28112	Seguros diversos	0,00	0,00	0,00	0,00	4 581,57	2 666,51	1 915,06	0,00
2813	Plano Upgrades Openimtis	0,00	0,00	0,00	0,00	334,19	209,86	124,33	0,00
282	Rendimentos a reconhecer	0,00	0,00	0,00	0,00	10 332,76	15 360,11	0,00	5 027,35
28202	IGFSS	0,00	0,00	0,00	0,00	10 332,76	15 360,11	0,00	5 027,35
2820201	Atualização das Participações SS	0,00	0,00	0,00	0,00	10 332,76	10 332,76	0,00	0,00

E3M - Information Systems, SA

Proc. por Computador - VISEUGEST LDA

(Valores em Euros)

Conta	Descrição	Mensal				Acumulado			
		Débito	Crédito	Saldo Débito	Saldo Crédito	Débito	Crédito	Saldo Débito	Saldo Crédito
28202011	Atualização das Participações SS - SAD	0,00	0,00	0,00	0,00	4 246,42	4 246,42	0,00	0,00
28202012	Atualização das Participações SS - ERPI	0,00	0,00	0,00	0,00	6 086,34	6 086,34	0,00	0,00
2820202	Acertos de Frequência Processados no ano seguinte	0,00	0,00	0,00	0,00	0,00	5 027,35	0,00	5 027,35
28202021	Acertos de Frequência Process. ano seguinte-SAD	0,00	0,00	0,00	0,00	0,00	5 027,35	0,00	5 027,35
31	Compras	0,00	0,00	0,00	0,00	143 735,06	143 735,06	0,00	0,00
312	Materias-primas, subsidiárias e de consumo	0,00	0,00	0,00	0,00	139 576,94	139 576,94	0,00	0,00
3121	Materias-primas	0,00	0,00	0,00	0,00	120 502,12	120 502,12	0,00	0,00
31211	Gêneros Alimentares	0,00	0,00	0,00	0,00	120 264,02	120 264,02	0,00	0,00
31212	Específicas da Actividade Agrícola e Silvícola	0,00	0,00	0,00	0,00	120,60	120,60	0,00	0,00
312121	Fertilizantes e Correctivos	0,00	0,00	0,00	0,00	62,60	62,60	0,00	0,00
312122	Sementes e Plantas	0,00	0,00	0,00	0,00	58,00	58,00	0,00	0,00
31213	Específicas da Actividade Pecuaria	0,00	0,00	0,00	0,00	117,50	117,50	0,00	0,00
312131	Alimentacao para Animais	0,00	0,00	0,00	0,00	117,50	117,50	0,00	0,00
3122	Subsidiarias e de Consumo	0,00	0,00	0,00	0,00	19 074,82	19 074,82	0,00	0,00
31221	Material Clinico	0,00	0,00	0,00	0,00	4 720,41	4 720,41	0,00	0,00
31223	Material de Incontinência	0,00	0,00	0,00	0,00	14 354,41	14 354,41	0,00	0,00
317	Devoluções de compras	0,00	0,00	0,00	0,00	2,11	2,11	0,00	0,00
3172	Materias-primas, subsidiárias e de consumo	0,00	0,00	0,00	0,00	2,11	2,11	0,00	0,00
31721	Materias-primas	0,00	0,00	0,00	0,00	2,11	2,11	0,00	0,00
317211	Gêneros Alimentares	0,00	0,00	0,00	0,00	2,11	2,11	0,00	0,00
318	Descontos e abatimentos em compras	0,00	0,00	0,00	0,00	4 156,01	4 156,01	0,00	0,00
3182	Materias-primas, subsidiárias e de consumo	0,00	0,00	0,00	0,00	4 156,01	4 156,01	0,00	0,00
31821	Materias-primas	0,00	0,00	0,00	0,00	4 156,01	4 156,01	0,00	0,00
318211	Gêneros Alimentares	0,00	0,00	0,00	0,00	4 156,01	4 156,01	0,00	0,00
3182111	Gêneros Alimentares - Descontos	0,00	0,00	0,00	0,00	652,32	652,32	0,00	0,00
3182112	Gêneros Alimentares - Restituição do IVA	0,00	0,00	0,00	0,00	3 503,69	3 503,69	0,00	0,00
33	Materias-primas, subsidiárias e de consumo	0,00	0,00	0,00	0,00	140 895,15	139 757,99	1 137,16	0,00
331	Materias-primas	0,00	0,00	0,00	0,00	121 318,25	120 771,99	546,26	0,00
3311	Generos Alimentares	0,00	0,00	0,00	0,00	121 080,15	120 533,89	546,26	0,00
3312	Específicos da Actividade Agricola e Silvicola	0,00	0,00	0,00	0,00	120,60	120,60	0,00	0,00
33121	Fertilizantes e Correctivos	0,00	0,00	0,00	0,00	62,60	62,60	0,00	0,00

E3M - Information Systems, SA

Proc. por Computador - VISEUGEST LDA

(Valores em Euros)

Conta	Descrição	Mensal				Acumulado			
		Débito	Crédito	Saldo Débito	Saldo Crédito	Débito	Crédito	Saldo Débito	Saldo Crédito
33122	Sementes e Plantas	0,00	0,00	0,00	0,00	58,00	58,00	0,00	0,00
3313	Específicas da Actividade Pecuaría	0,00	0,00	0,00	0,00	117,50	117,50	0,00	0,00
33131	Alimentacao para Animais	0,00	0,00	0,00	0,00	117,50	117,50	0,00	0,00
332	Materias subsidiárias	0,00	0,00	0,00	0,00	19 576,90	18 986,00	590,90	0,00
3321	Material Clínico	0,00	0,00	0,00	0,00	4 720,41	4 681,41	39,00	0,00
3323	Limpeza, higiene e conforto	0,00	0,00	0,00	0,00	302,80	0,00	302,80	0,00
3324	Material de incontinência	0,00	0,00	0,00	0,00	14 553,69	14 304,59	249,10	0,00
37	Activos biológicos	0,00	0,00	0,00	0,00	37,00	0,00	37,00	0,00
371	Consumiveis	0,00	0,00	0,00	0,00	37,00	0,00	37,00	0,00
3711	Animais	0,00	0,00	0,00	0,00	37,00	0,00	37,00	0,00
38	Reclassificação e regularização de inventários e activos biologi	0,00	0,00	0,00	0,00	1 678,75	1 678,75	0,00	0,00
382	Materias-primas, subsidiárias e de consumo	0,00	0,00	0,00	0,00	1 678,75	1 678,75	0,00	0,00
3821	Materias-primas	0,00	0,00	0,00	0,00	1 678,75	1 678,75	0,00	0,00
38211	Gêneros Alimentares	0,00	0,00	0,00	0,00	1 678,75	1 678,75	0,00	0,00
41	Investimentos financeiros	0,00	0,00	0,00	0,00	7 078,38	0,00	7 078,38	0,00
415	Outros investimentos financeiros	0,00	0,00	0,00	0,00	7 078,38	0,00	7 078,38	0,00
4158	Outros	0,00	0,00	0,00	0,00	7 078,38	0,00	7 078,38	0,00
41589	Fundo de Compensação de Trabalho	0,00	0,00	0,00	0,00	7 078,38	0,00	7 078,38	0,00
43	Activos fixos tangíveis	0,00	0,00	0,00	0,00	3 192 360,07	1 123 799,15	3 192 360,07	1 123 799,15
433	Outros activos fixos tangíveis	0,00	0,00	0,00	0,00	3 192 360,07	1 123 799,15	3 192 360,07	1 123 799,15
4331	Terrenos e recursos naturais	0,00	0,00	0,00	0,00	20 000,00	0,00	20 000,00	0,00
43311	Terrenos para Construção	0,00	0,00	0,00	0,00	20 000,00	0,00	20 000,00	0,00
4332	Edifícios e outras construções	0,00	0,00	0,00	0,00	2 580 321,23	0,00	2 580 321,23	0,00
43321	Edifícios	0,00	0,00	0,00	0,00	2 560 945,46	0,00	2 560 945,46	0,00
43329	Outros	0,00	0,00	0,00	0,00	19 375,77	0,00	19 375,77	0,00
4333	Equipamento básico	0,00	0,00	0,00	0,00	397 320,90	0,00	397 320,90	0,00
43331	Equipamento de Alojamento de Utentes	0,00	0,00	0,00	0,00	164 186,98	0,00	164 186,98	0,00
43332	Equipamento Médico-hospitalar e de Reducação	0,00	0,00	0,00	0,00	5 953,31	0,00	5 953,31	0,00
43335	Equipamento de Segurança	0,00	0,00	0,00	0,00	4 606,80	0,00	4 606,80	0,00
43336	Maquinas Motoras e Operadoras	0,00	0,00	0,00	0,00	36 022,08	0,00	36 022,08	0,00
43337	Equipamento de Cozinha	0,00	0,00	0,00	0,00	84 557,27	0,00	84 557,27	0,00

FSM - Information Systems, SA

Proc. por Computador - VISEUGEST LDA

(Valores em Euros)

Conta	Descrição	Mensal				Acumulado			
		Debito	Credito	Saldo Debito	Saldo Credito	Debito	Credito	Saldo Debito	Saldo Credito
43338	Equipamento de Lavandaria	0,00	0,00	0,00	0,00	43 068,48	0,00	43 068,48	0,00
43339	Outro	0,00	0,00	0,00	0,00	58 925,98	0,00	58 925,98	0,00
4334	Equipamento de transporte	0,00	0,00	0,00	0,00	144 380,81	0,00	144 380,81	0,00
43341	Veiculos Ligeros	0,00	0,00	0,00	0,00	81 258,25	0,00	81 258,25	0,00
43342	Veiculos Mistos	0,00	0,00	0,00	0,00	63 122,56	0,00	63 122,56	0,00
4335	Equipamento administrativo	0,00	0,00	0,00	0,00	42 896,86	0,00	42 896,86	0,00
43351	Mobiliario e Utensilios Administrativos	0,00	0,00	0,00	0,00	4 586,21	0,00	4 586,21	0,00
43353	Mobiliario e Equipamento Social	0,00	0,00	0,00	0,00	23 662,94	0,00	23 662,94	0,00
43354	Equipamento Informatico	0,00	0,00	0,00	0,00	14 136,08	0,00	14 136,08	0,00
43355	Equipamento Diverso	0,00	0,00	0,00	0,00	511,63	0,00	511,63	0,00
4337	Outros activos fixos tangiveis	0,00	0,00	0,00	0,00	7 440,27	0,00	7 440,27	0,00
43371	Ferramentas e Utensilios	0,00	0,00	0,00	0,00	7 440,27	0,00	7 440,27	0,00
433713	Para Trabalhos Agricolas e Silvícolas	0,00	0,00	0,00	0,00	389,00	0,00	389,00	0,00
433719	Outras	0,00	0,00	0,00	0,00	7 051,27	0,00	7 051,27	0,00
4338	Deprecações acumuladas	0,00	0,00	0,00	0,00	0,00	1 123 799,15	0,00	1 123 799,15
43382	Edificios e Outras Construcões	0,00	0,00	0,00	0,00	0,00	585 594,97	0,00	585 594,97
433821	Edificios	0,00	0,00	0,00	0,00	0,00	566 577,40	0,00	566 577,40
433829	Outros	0,00	0,00	0,00	0,00	0,00	19 017,57	0,00	19 017,57
43383	Equipamento Basico	0,00	0,00	0,00	0,00	0,00	371 583,71	0,00	371 583,71
433831	Equipamento de Alojamento de Utentes	0,00	0,00	0,00	0,00	0,00	158 942,62	0,00	158 942,62
433832	Equipamento Medico-hospitalar e de Reducao	0,00	0,00	0,00	0,00	0,00	5 833,21	0,00	5 833,21
433835	Equipamento de Seguranca	0,00	0,00	0,00	0,00	0,00	4 214,10	0,00	4 214,10
433836	Maquinas Motoras e Operadoras	0,00	0,00	0,00	0,00	0,00	36 022,08	0,00	36 022,08
433837	Equipamento de Cozinha	0,00	0,00	0,00	0,00	0,00	75 894,31	0,00	75 894,31
433838	Equipamento de Lavandaria	0,00	0,00	0,00	0,00	0,00	42 380,92	0,00	42 380,92
433839	Outro	0,00	0,00	0,00	0,00	0,00	48 296,47	0,00	48 296,47
43384	Equipamento de Transporte	0,00	0,00	0,00	0,00	0,00	125 434,72	0,00	125 434,72
433841	Veiculos Ligeros	0,00	0,00	0,00	0,00	0,00	81 258,25	0,00	81 258,25
433842	Veiculos Mistos	0,00	0,00	0,00	0,00	0,00	44 176,47	0,00	44 176,47
43385	Equipamento Administrativo	0,00	0,00	0,00	0,00	0,00	40 091,62	0,00	40 091,62
433851	Mobiliario e Utensilios Administrativos	0,00	0,00	0,00	0,00	0,00	4 548,69	0,00	4 548,69

E3M - Information Systems, SA

Proc. por Computador - VISEUGEST LDA

(Valores em Euros)

Página: 9 de 14

Conta	Descrição	Mensual				Acumulado			
		Débito	Crédito	Saldo Débito	Saldo Crédito	Débito	Crédito	Saldo Débito	Saldo Crédito
433853	Mobiliário e Equipamento Social	0,00	0,00	0,00	0,00	0,00	23 662,94	0,00	23 662,94
433854	Equipamento Informático	0,00	0,00	0,00	0,00	0,00	11 368,36	0,00	11 368,36
433855	Equipamento Diverso	0,00	0,00	0,00	0,00	0,00	511,63	0,00	511,63
43387	Outros activos fixos tangíveis	0,00	0,00	0,00	0,00	0,00	1 094,13	0,00	1 094,13
433871	Ferramentas e Utensílios	0,00	0,00	0,00	0,00	0,00	1 094,13	0,00	1 094,13
4338713	Para Trabalhos Agrícolas e Silvícolas	0,00	0,00	0,00	0,00	0,00	389,00	0,00	389,00
4338719	Outras	0,00	0,00	0,00	0,00	0,00	705,13	0,00	705,13
44	Activos intangíveis	0,00	0,00	0,00	0,00	0,00	1 359,15	1 359,15	1 359,15
442	Outros activos intangíveis	0,00	0,00	0,00	0,00	0,00	1 359,15	1 359,15	1 359,15
4423	Programas de computador	0,00	0,00	0,00	0,00	0,00	0,00	0,00	0,00
4428	Amortizações acumuladas	0,00	0,00	0,00	0,00	0,00	1 359,15	0,00	1 359,15
44283	Programas de computador	0,00	0,00	0,00	0,00	0,00	0,00	0,00	0,00
45	Investimentos em curso	0,00	0,00	0,00	0,00	0,00	1 359,15	0,00	1 359,15
453	Activos fixos tangíveis em curso	0,00	0,00	0,00	0,00	0,00	24 580,85	24 580,85	24 580,85
4533	Plantação de Olival	0,00	0,00	0,00	0,00	0,00	24 580,85	0,00	24 580,85
56	Resultados transferidos	0,00	0,00	0,00	0,00	0,00	3 209 039,09	0,00	3 209 039,09
59	Outras variações nos fundos patrimoniais	0,00	0,00	0,00	0,00	0,00	152 949,81	0,00	144 949,81
593	Subsídios	0,00	0,00	0,00	0,00	0,00	8 000,00	0,00	126 000,00
5932	Outros	0,00	0,00	0,00	0,00	0,00	8 000,00	0,00	126 000,00
59324	Município Penalva do Castelo - obra	0,00	0,00	0,00	0,00	0,00	114 000,00	0,00	111 000,00
59326	Mobilidade Verde PRR-RE-C03-101-000276	0,00	0,00	0,00	0,00	0,00	20 000,00	0,00	15 000,00
594	Doações	0,00	0,00	0,00	0,00	0,00	18 949,81	0,00	18 949,81
61	Custo das mercadorias vendidas e das matérias consumidas	0,00	133 921,12	0,00	133 921,12	133 921,12	133 921,12	0,00	0,00
612	Matérias-primas, subsidiárias e de consumo	0,00	114 935,12	0,00	114 935,12	114 935,12	114 935,12	0,00	0,00
6121	Matérias Primas	0,00	114 935,12	0,00	114 935,12	114 935,12	114 935,12	0,00	0,00
61211	Generos Alimentares	0,00	114 697,02	0,00	114 697,02	114 697,02	114 697,02	0,00	0,00
61212	Específicas da Actividade Agrícola e Silvícola	0,00	120,60	0,00	120,60	120,60	120,60	0,00	0,00
612121	Fertilizantes e Correctivos	0,00	62,60	0,00	62,60	62,60	62,60	0,00	0,00
612122	Sementes e Plantas	0,00	58,00	0,00	58,00	58,00	58,00	0,00	0,00
61213	Específicas da Actividade Pecuária	0,00	117,50	0,00	117,50	117,50	117,50	0,00	0,00
612131	Alimentação para Animais	0,00	117,50	0,00	117,50	117,50	117,50	0,00	0,00

E3M - Information Systems, SA

Proc. por Computador - VISEUGEST LDA

(Valores em Euros)

Página: 10 de 14

Conta	Descrição	Mensal				Acumulado			
		Débito	Crédito	Saldo Débito	Saldo Crédito	Débito	Crédito	Saldo Débito	Saldo Crédito
614	Materiais de consumo	0,00	18 986,00	0,00	18 986,00	18 986,00	18 986,00	0,00	0,00
6144	Material Clínico	0,00	4 681,41	0,00	4 681,41	4 681,41	4 681,41	0,00	0,00
6146	Material de incontinência	0,00	14 304,59	0,00	14 304,59	14 304,59	14 304,59	0,00	0,00
62	Fornecimentos e serviços externos	0,00	129 561,29	0,00	129 561,29	131 961,59	131 961,59	0,00	0,00
622	Serviços especializados	0,00	36 266,38	0,00	36 266,38	36 853,16	36 853,16	0,00	0,00
6221	Trabalhos especializados	0,00	6 710,46	0,00	6 710,46	6 710,46	6 710,46	0,00	0,00
6222	Publicidade e propaganda	0,00	62,67	0,00	62,67	62,67	62,67	0,00	0,00
6223	Vigilância e segurança	0,00	172,20	0,00	172,20	172,20	172,20	0,00	0,00
6224	Honorários	0,00	5 850,00	0,00	5 850,00	5 850,00	5 850,00	0,00	0,00
6226	Conservação e reparação	0,00	23 054,49	0,00	23 054,49	23 641,27	23 641,27	0,00	0,00
6227	Serviços bancários	0,00	416,56	0,00	416,56	416,56	416,56	0,00	0,00
623	Materiais	0,00	8 019,58	0,00	8 019,58	8 156,92	8 156,92	0,00	0,00
6231	Ferramentas e utensílios de desgaste rápido	0,00	4 415,83	0,00	4 415,83	4 415,98	4 415,98	0,00	0,00
6233	Material de escritório	0,00	666,82	0,00	666,82	804,01	804,01	0,00	0,00
6234	Artigos para oferta	0,00	100,00	0,00	100,00	100,00	100,00	0,00	0,00
6235	Material Didático	0,00	663,25	0,00	663,25	663,25	663,25	0,00	0,00
6238	Outros	0,00	2 173,68	0,00	2 173,68	2 173,68	2 173,68	0,00	0,00
62381	Rouparia	0,00	2 173,68	0,00	2 173,68	2 173,68	2 173,68	0,00	0,00
624	Energia e fluidos	0,00	48 749,97	0,00	48 749,97	50 249,97	50 249,97	0,00	0,00
6241	Electricidade	0,00	37 274,35	0,00	37 274,35	37 274,35	37 274,35	0,00	0,00
6242	Combustíveis	0,00	4 758,88	0,00	4 758,88	4 758,88	4 758,88	0,00	0,00
6244	Gás propano	0,00	6 537,41	0,00	6 537,41	8 037,41	8 037,41	0,00	0,00
6248	Outros	0,00	179,33	0,00	179,33	179,33	179,33	0,00	0,00
625	Deslocações, estadas e transportes	0,00	335,07	0,00	335,07	335,07	335,07	0,00	0,00
6251	Deslocações e estadas	0,00	335,07	0,00	335,07	335,07	335,07	0,00	0,00
62511	Pessoal	0,00	335,07	0,00	335,07	335,07	335,07	0,00	0,00
626	Serviços diversos	0,00	36 190,29	0,00	36 190,29	36 366,47	36 366,47	0,00	0,00
6262	Comunicação	0,00	2 364,89	0,00	2 364,89	2 371,19	2 371,19	0,00	0,00
6263	Seguros	0,00	3 985,49	0,00	3 985,49	3 985,49	3 985,49	0,00	0,00
6267	Limpeza, higiene e conforto	0,00	15 307,82	0,00	15 307,82	15 477,70	15 477,70	0,00	0,00
6268	Outros serviços	0,00	14 532,09	0,00	14 532,09	14 532,09	14 532,09	0,00	0,00

F3M - Information Systems, SA

Proc. por Computador - VISEUGHST LDA

Conta	Descrição	Mensal				Acumulado			
		Débito	Crédito	Saldo Débito	Saldo Crédito	Débito	Crédito	Saldo Débito	Saldo Crédito
62681	Encargos de Saúde com Utentes	0,00	12 668,00	0,00	12 668,00	Débito	Crédito	0,00	0,00
62682	Transportes de Ambulância	0,00	1 336,30	0,00	1 336,30	1 336,30	1 336,30	0,00	0,00
62683	Recolha de Resíduos	0,00	527,79	0,00	527,79	527,79	527,79	0,00	0,00
63	Gastos com o Pessoal	0,00	347 045,01	0,00	347 045,01	351 300,18	351 300,18	0,00	0,00
632	Remunerações do pessoal	0,00	279 256,74	0,00	279 256,74	280 939,34	280 939,34	0,00	0,00
6321	Vencimentos	0,00	257 586,54	0,00	257 586,54	259 269,14	259 269,14	0,00	0,00
6322	Remunerações Adicionais	0,00	21 670,20	0,00	21 670,20	21 670,20	21 670,20	0,00	0,00
63221	Subsídios de Alimentação	0,00	2 681,00	0,00	2 681,00	2 681,00	2 681,00	0,00	0,00
63223	Diaturnidades	0,00	8 088,75	0,00	8 088,75	8 088,75	8 088,75	0,00	0,00
63227	Indemnização Fim de Contrato	0,00	109,33	0,00	109,33	109,33	109,33	0,00	0,00
63228	Outras	0,00	10 791,12	0,00	10 791,12	10 791,12	10 791,12	0,00	0,00
632282	Férias Não Gozadas	0,00	1 649,67	0,00	1 649,67	1 649,67	1 649,67	0,00	0,00
632284	Trabalho Noturno	0,00	7 305,45	0,00	7 305,45	7 305,45	7 305,45	0,00	0,00
632285	Direção Técnica	0,00	1 836,00	0,00	1 836,00	1 836,00	1 836,00	0,00	0,00
634	Indemnizações	0,00	934,30	0,00	934,30	934,30	934,30	0,00	0,00
635	Encargos sobre remunerações	0,00	61 490,44	0,00	61 490,44	61 500,53	61 500,53	0,00	0,00
6351	Segurança Social	0,00	61 490,44	0,00	61 490,44	61 500,53	61 500,53	0,00	0,00
636	Seguros de acidentes no trabalho e doenças profiss	0,00	3 780,45	0,00	3 780,45	6 342,93	6 342,93	0,00	0,00
637	Gastos de acção social	0,00	509,63	0,00	509,63	509,63	509,63	0,00	0,00
6378	Outros	0,00	509,63	0,00	509,63	509,63	509,63	0,00	0,00
638	Outros gastos com o pessoal	0,00	1 073,45	0,00	1 073,45	1 073,45	1 073,45	0,00	0,00
6385	Vestuário e Calçado	0,00	86,30	0,00	86,30	86,30	86,30	0,00	0,00
6386	Medicina, Segurança e Higiene no Trabalho	0,00	616,45	0,00	616,45	616,45	616,45	0,00	0,00
6388	Outros	0,00	370,70	0,00	370,70	370,70	370,70	0,00	0,00
638809	Outros	0,00	370,70	0,00	370,70	370,70	370,70	0,00	0,00
64	Gastos de depreciação e de amortização	0,00	76 810,74	0,00	76 810,74	76 810,74	76 810,74	0,00	0,00
642	Activos fixos tangíveis	0,00	76 810,74	0,00	76 810,74	76 810,74	76 810,74	0,00	0,00
6422	Edifícios e Outras Construções	0,00	51 218,90	0,00	51 218,90	51 218,90	51 218,90	0,00	0,00
64221	Edifícios	0,00	51 218,90	0,00	51 218,90	51 218,90	51 218,90	0,00	0,00
6423	Equipamento Básico	0,00	18 627,44	0,00	18 627,44	18 627,44	18 627,44	0,00	0,00
64231	Equipamento de Alojamento de Utentes	0,00	1 740,66	0,00	1 740,66	1 740,66	1 740,66	0,00	0,00

F3M - Information Systems, SA

Proc. por Computador - VISEUGEST.LDA

(Valores em Euros)

Página: 12 de 14

Conta	Descrição	Mensal				Acumulado			
		Débito	Crédito	Saldo Débito	Saldo Crédito	Débito	Crédito	Saldo Débito	Saldo Crédito
64232	Equipamento Médico-hospitalar e de Receducação	0,00	274,49	0,00	274,49	274,49	274,49	0,00	0,00
64235	Equipamento de Segurança	0,00	768,38	0,00	768,38	768,38	768,38	0,00	0,00
64236	Máquinas Motoras e Operadoras	0,00	6 015,68	0,00	6 015,68	6 015,68	6 015,68	0,00	0,00
64237	Equipamento de Cozinha	0,00	3 545,33	0,00	3 545,33	3 545,33	3 545,33	0,00	0,00
64238	Equipamento de Lavandaria	0,00	137,44	0,00	137,44	137,44	137,44	0,00	0,00
64239	Outro	0,00	6 145,46	0,00	6 145,46	6 145,46	6 145,46	0,00	0,00
6424	Equipamento de Transporte	0,00	6 315,36	0,00	6 315,36	6 315,36	6 315,36	0,00	0,00
64242	Veículos Mistos	0,00	6 315,36	0,00	6 315,36	6 315,36	6 315,36	0,00	0,00
6425	Equipamento Administrativo	0,00	649,04	0,00	649,04	649,04	649,04	0,00	0,00
64251	Mobiliário e Utensílios Administrativos	0,00	12,49	0,00	12,49	12,49	12,49	0,00	0,00
64254	Equipamento Informático	0,00	636,55	0,00	636,55	636,55	636,55	0,00	0,00
68	Outros gastos	0,00	6 944,03	0,00	6 944,03	6 944,03	6 944,03	0,00	0,00
681	Impostos	0,00	100,00	0,00	100,00	100,00	100,00	0,00	0,00
6813	Taxas	0,00	100,00	0,00	100,00	100,00	100,00	0,00	0,00
688	Outros	0,00	6 844,03	0,00	6 844,03	6 844,03	6 844,03	0,00	0,00
6881	Correções relativas a períodos anteriores	0,00	5 940,53	0,00	5 940,53	5 940,53	5 940,53	0,00	0,00
68811	Correções de participações do ISS, IP	0,00	4 589,12	0,00	4 589,12	4 589,12	4 589,12	0,00	0,00
68812	Outras correções de anos anteriores	0,00	1 351,41	0,00	1 351,41	1 351,41	1 351,41	0,00	0,00
6888	Outros não especificados	0,00	903,50	0,00	903,50	903,50	903,50	0,00	0,00
68883	Máquina de Café	0,00	882,23	0,00	882,23	882,23	882,23	0,00	0,00
68885	Diferenças de arredondamento desfavoráveis	0,00	0,30	0,00	0,30	0,30	0,30	0,00	0,00
68889	Outros	0,00	20,97	0,00	20,97	20,97	20,97	0,00	0,00
69	Gastos de financiamento	0,00	0,73	0,00	0,73	0,73	0,73	0,00	0,00
691	Juros suportados	0,00	0,73	0,00	0,73	0,73	0,73	0,00	0,00
6915	Juros de mora e compensatórios	0,00	0,73	0,00	0,73	0,73	0,73	0,00	0,00
72	Prestações de serviços	9 111 124,34	0,00	9 111 124,34	0,00	9 161 151,69	9 161 151,69	0,00	0,00
721	Quotas dos utilizadores	413 731,59	0,00	413 731,59	0,00	413 731,59	413 731,59	0,00	0,00
7214	Terceira Idade	413 731,59	0,00	413 731,59	0,00	413 731,59	413 731,59	0,00	0,00
72141	Lares	349 026,00	0,00	349 026,00	0,00	349 026,00	349 026,00	0,00	0,00
72143	Apoio Domiciliário	64 705,59	0,00	64 705,59	0,00	64 705,59	64 705,59	0,00	0,00
725	Serviços secundários	29 882,66	0,00	29 882,66	0,00	29 882,66	29 882,66	0,00	0,00

F3M - Information Systems, SA

Proc. por Computador - VISEUGEST LDA

(Valores em Euros)

Página: 13 de 14

Conta	Descrição	Mensal				Acumulado			
		Débito	Crédito	Saldo Débito	Saldo Crédito	Débito	Crédito	Saldo Débito	Saldo Crédito
72501	Fraldas	14 573,00	0,00	14 573,00	0,00	14 573,00	0,00	0,00	0,00
72505	Outros	847,18	0,00	847,18	0,00	847,18	0,00	0,00	0,00
72508	Transportes de ambulância	706,74	0,00	706,74	0,00	706,74	0,00	0,00	0,00
72510	Serviço de Refeições (Sujeito a IVA)	13 755,74	0,00	13 755,74	0,00	13 755,74	0,00	0,00	0,00
729	Entidades Publicas	467 510,09	0,00	467 510,09	0,00	472 537,44	0,00	0,00	0,00
7291	ISS, IP	467 510,09	0,00	467 510,09	0,00	472 537,44	0,00	0,00	0,00
72914	Terceira Idade	467 510,09	0,00	467 510,09	0,00	472 537,44	0,00	0,00	0,00
7291411	ERPI	264 707,07	0,00	264 707,07	0,00	264 707,07	0,00	0,00	0,00
72914111	Acordo	241 399,33	0,00	241 399,33	0,00	241 399,33	0,00	0,00	0,00
72914112	Vagas Reservadas	23 064,70	0,00	23 064,70	0,00	23 064,70	0,00	0,00	0,00
72914114	Complemento de demência	243,04	0,00	243,04	0,00	243,04	0,00	0,00	0,00
7291414	Apoio Domiciliario	202 803,02	0,00	202 803,02	0,00	207 830,37	0,00	0,00	0,00
72914141	Acordo	202 803,02	0,00	202 803,02	0,00	207 830,37	0,00	0,00	0,00
75	Subsídios, doações e legados à exploração	9 049,40	0,00	9 049,40	0,00	9 049,40	0,00	0,00	0,00
751	Subsídios das Entidades Publicas	1 018,52	0,00	1 018,52	0,00	1 018,52	0,00	0,00	0,00
7512	Subsídios de Outras Entidades Publicas	1 018,52	0,00	1 018,52	0,00	1 018,52	0,00	0,00	0,00
75122	Instituto de Emprego e Formação Profissional	1 018,52	0,00	1 018,52	0,00	1 018,52	0,00	0,00	0,00
753	Doações e heranças	8 030,88	0,00	8 030,88	0,00	8 030,88	0,00	0,00	0,00
7531	Doações	8 030,88	0,00	8 030,88	0,00	8 030,88	0,00	0,00	0,00
78	Outros rendimentos	14 492,64	0,00	14 492,64	0,00	14 492,64	0,00	0,00	0,00
787	Rendimentos em investimentos não financeiros	930,78	0,00	930,78	0,00	930,78	0,00	0,00	0,00
7872	Sinistros	930,78	0,00	930,78	0,00	930,78	0,00	0,00	0,00
788	Outros	13 561,86	0,00	13 561,86	0,00	13 561,86	0,00	0,00	0,00
7881	Correcções relativas a períodos anteriores	1 834,05	0,00	1 834,05	0,00	1 834,05	0,00	0,00	0,00
78811	Correcções de participações do ISS, IP	1 458,64	0,00	1 458,64	0,00	1 458,64	0,00	0,00	0,00
78812	Outras correcções de anos anteriores	375,41	0,00	375,41	0,00	375,41	0,00	0,00	0,00
7883	Imputação de subsídios para investimentos	8 000,00	0,00	8 000,00	0,00	8 000,00	0,00	0,00	0,00
78832	Outros	8 000,00	0,00	8 000,00	0,00	8 000,00	0,00	0,00	0,00
7885	Restituição de impostos	16,34	0,00	16,34	0,00	16,34	0,00	0,00	0,00
7888	Outros não especificados	3 711,47	0,00	3 711,47	0,00	3 711,47	0,00	0,00	0,00
788802	Máquina café	3 350,00	0,00	3 350,00	0,00	3 350,00	0,00	0,00	0,00

FSM - Information Systems, SA

Proc. por Computador - VISEUGEST LDA

CENTRO SOCIAL PAROQUIAL DE ANTAS

Balancete Geral

Resultados / 2024

Data: 07-04-2025

(Valores em Euros)

Página: 14 de 14

Conta	Descrição	Mensal				Acumulado			
		Débito	Crédito	Saldo Débito	Saldo Crédito	Débito	Crédito	Saldo Débito	Saldo Crédito
788803	Consignação de IRS	361,47	0,00	361,47	0,00	361,47	361,47	0,00	0,00
79	Juros, dividendos e outros rendimentos similares	31 024,97	0,00	31 024,97	0,00	31 027,54	31 027,54	0,00	0,00
791	Juros obtidos	31 024,97	0,00	31 024,97	0,00	31 027,54	31 027,54	0,00	0,00
7911	De depósitos	31 024,97	0,00	31 024,97	0,00	31 027,54	31 027,54	0,00	0,00
81	Resultado líquido do período	965 691,35	1 237 099,78	0,00	271 408,43	1 174 345,23	1 445 753,66	0,00	271 408,43
811	Resultado antes de impostos	965 691,35	965 691,35	0,00	0,00	965 691,35	965 691,35	0,00	0,00
818	Resultado líquido	0,00	271 408,43	0,00	271 408,43	208 653,88	480 062,31	0,00	271 408,43
	Totais	1 931 382,70	1 931 382,70	965 691,35	965 691,35	13 101 779,26	13 101 779,26	5 007 237,97	5 007 237,97
	SaldoGeral								

F3M - Information Systems, SA

Proc. por Computador - VISEUGEST LDA



ATAS DE APROVAÇÃO
DE CONTAS



Declaração de responsabilidade

No âmbito do processo de Prestação de Contas da Gerência do período de 01 de janeiro de 2024 a 31 de dezembro de 2024, declaramos, sob compromisso de honra, enquanto titulares responsáveis pela elaboração, aprovação e remessa das contas do Centro Social Paroquial de Antas ao órgão competente para a verificação da sua legalidade que:

1. De acordo com o estabelecido pelo n.º 2, do Artigo 14º-A, do Decreto-Lei n.º 172-A/2014, 14 novembro, as contas relativas ao exercício de 2024 foram publicitadas no sítio institucional eletrónico desta Instituição, <http://antas.missaocsp.pt> em 11 de Abril de 2025.
2. De acordo com o estabelecido pelo Artigo 23º do Decreto-Lei n.º 172-A/2014, 14 novembro sempre que sejam realizadas obras de montante superior a 25.000,00€ a entidade está obrigada adotar o Código dos Contratos Públicos, pelo que no exercício de 2024 a entidade (selecionar a opção aplicável):

- Realizou obras superiores a 25.000 € e aplicou o Código dos Contratos Públicos.
- Realizou obras superiores a 25.000 €, mas não aplicou o Código dos Contratos Públicos.
- Não realizou obras superiores a 25.000 €, pelo que não se aplica o Art.º 23º
- A entidade não recebeu apoios financeiros públicos, pelo que não se aplica o Art.º 23º

Os órgãos de administração:



Luis
Gracielas Dias

- Ata nº 251

----- Aos onze dias do mês de abril do ano de dois mil e vinte e cinco, reuniu, no Centro Social Paroquial, a Direção e o Conselho Fiscal, com a seguinte ordem de trabalhos: -----

Ponto um – Leitura da ata da reunião anterior; -----

Ponto dois – Apresentação das contas do ano de 2025; -----

Ponto três – Outros assuntos. -----

----- Deu-se início à reunião com a leitura e aprovação da ata da reunião anterior. ---

----- De seguida procedeu-se à apresentação das contas relativa ao ano de dois mil e vinte e ^{Quatro} cinco, havendo Resultados Líquidos do Exercício positivo.

----- Depois da análise das contas e do parecer favorável do Conselho Fiscal foram colocadas à votação tendo, as mesmas, sido aprovadas por unanimidade pela direção e com o parecer positivo e um louvor do conselho fiscal -----

----- Dentro dos outros assuntos, o presidente da direção informou os presentes, sobre as atividades e funcionamento da Instituição realçando o sentir do bem-estar dos utentes e sobre algumas tomadas de posição do presidente. Mais informou que a assistente social, Dra Lara do Nascimento, irá começar o seu trabalho, nesta instituição, a qual irá assumir a direção técnica da instituição.

----- Nada mais havendo a tratar, deu-se por encerrada a reunião da qual se lavrou a presente ata que depois de lida e aprovada, vai ser assinada por todos os presentes.

Encerrado: "Quatro"

Direção :



Presidente

Vice-presidente

Secretário

Tesoureiro

Vogal



CENTRO SOCIAL PAROQUIAL DE ANTAS

CONSELHO FISCAL

Ata nº 1/2025

Aos onze dias do mês de abril do ano de dois mil e vinte e cinco, pelas vinte e uma horas, reuniu-se, na sede do Centro, o Conselho Fiscal do Centro Social Paroquial de Antas, constituído por João Evangelista Albuquerque Antunes, Presidente, João Carlos Andrade Ferreira, Secretário e Maria Lisete Oliveira Cunha Guiomar, Vogal, e o Presidente da Direção do Centro Social e demais elementos da mesma, com o único ponto da Ordem de Trabalhos: -----

Apreciação da Conta de Gerência relativa ao ano de 2024. -----

Analizada e apreciada os documentos supra, o Conselho dá parecer favorável à sua aprovação. Igualmente emite um voto de louvor a todos aqueles que têm contribuído para a prossecução dos objetivos do Centro. --

E nada mais tendo sido tratado, foi encerrada a reunião, da qual se lavrou a presente ata que, depois de lida e retificada e aprovada, será assinada pelos Membros do Conselho Fiscal. -----

Presidente, João Evangelista Albuquerque Antunes

Secretário, João Carlos Andrade Ferreira

Vogal Maria Lisete Oliveira Cunha Guiomar